

# **CS Brasil Participações e Locações S.A.**

**Informações trimestrais - ITR em 30 de  
setembro de 2021 e relatório dos  
auditores independentes sobre a revisão  
de informações trimestrais**

## Índice

Comentário de desempenho.....	3
Balanço patrimonial - Ativo .....	8
Balanço patrimonial - Passivo .....	9
Demonstração dos resultados .....	10
Demonstração dos resultados abrangentes .....	11
Demonstração das mutações do patrimônio líquido .....	12
Demonstração dos fluxos de caixa - método indireto.....	13
Demonstrações do valor adicionado .....	14
Notas explicativas às informações trimestrais.....	15
Relatório dos auditores independentes sobre as informações trimestrais - ITR.....	54
Declaração da Administração sobre as informações trimestrais - ITR .....	56
Declaração da Administração sobre o relatório de revisão dos auditores independente .....	57

## Comentários de Desempenho









### Destaques Operacionais e Financeiros do 3T21

As informações do 3T21 apresentadas neste documento correspondem aos resultados consolidados das operações continuadas da CS Brasil Participações e Locações S.A. e suas controladas.

### CS Brasil Participações apresenta

#### Lucro Líquido das operações continuadas de R\$ 27,2 milhões no 3T21

As informações abaixo são referentes às Operações Continuadas da CS Brasil Participações:

-  **Frota total operacional** de **21.946** veículos no final do 3T21, no segmento de **Gestão e Terceirização de Frotas**, representando um crescimento de 64,6% em relação à frota total do final do 3T20.
-  **Receita Líquida Total** atinge R\$ 142,6 milhões no 3T21, crescimento de 56,2% em relação ao 3T20;
-  **Lucro Bruto** totaliza R\$ 68,2 milhões, com margem bruta de 47,8% no 3T21. Crescimento de 90,0% em relação ao 3T20;
-  **EBIT** atinge R\$ 61,9 milhões, com margem EBIT de 61,6% no 3T21. Crescimento de 69,3% em relação ao 3T20;
-  **EBITDA Total** totaliza R\$ 79,3 milhões, com margem EBITDA sobre a receita líquida de 55,6% no 3T21. Crescimento nominal de 41,0% em relação ao 3T20;
-  **Lucro Líquido** atinge R\$ 27,2 milhões com margem Líquida de 19,1% no 3T21. Crescimento de 72,0% em valor nominal e 5.5 p.p. em margem líquida em relação ao 3T20;
-  **Endividamento Bruto** total de R\$ 800,9 milhões e **Endividamento líquido** totalizando R\$ 503,2 milhões no final do 3T21;
-  **Mantivemos o caixa reforçado**, capaz de cobrir em 3,9x a dívida bruta de curto prazo.

## Mensagem da Administração

Encerramos o terceiro trimestre de 2021 com crescimento em todos os indicadores operacionais e financeiros da Companhia. A CS Brasil Participações e Locações S.A. (CS Brasil Participações) e suas controladas apresentaram grandes conquistas, conseguimos alcançar R\$ 153,5 milhões em Receita Bruta Total e uma frota operacional de 21,9 mil veículos nas operações continuadas.





Finalizamos o 3T21 com a margem EBITDA Total sobre a receita líquida de serviços de 78,9%, demonstrando nossa capacidade de rentabilidade e previsibilidade em contratos de longo prazo.

A reestruturação societária da CS Participações foi aprovada, em assembleia geral extraordinária, na data de 26 de julho de 2021. A reestruturação consistiu na migração de toda a base acionária da Companhia para a Movida Participações S.A. ("Movida"), empresa também controlada pela Simpar SA. Na mesma data, ainda como parte da reestruturação, foi aprovada a cisão da CS Participações, cujo acervo líquido incluiu o total dos saldos de investimento em participações societárias na controlada CS Brasil Transportes de Passageiros e Serviços Ambientais Ltda e na CS Finance.


Destacamos que da mesma forma que no setor privado, o setor público e as empresas de economia mista deverão continuar buscando ganho de eficiência operacional e financeira por meio da terceirização de serviços. A CS Brasil Participações e suas controladas, têm como princípio continuar adotando as melhores práticas na prestação de serviços ao setor público e, ao mesmo tempo, fazer uma boa gestão de portfólio de contratos e de custos visando continuar ampliando seus retornos.


A CS Brasil Participações e suas controladas, adotam elevados padrões de Governança, contribuindo para a evolução do Setor Público, por meio da inovação, eficiência e transparência, promovendo e consolidando um ambiente de segurança para sua atuação neste Setor.


Dentre as iniciativas em nossa Governança, destacam-se:


-  **Comitê de Sustentabilidade da CS Brasil:** estabelecido em 2020 e composto por 3 membros, sendo um membro independente, realiza encontros bimestrais e possui como principais atribuições a incorporação da **sustentabilidade na estratégia corporativa** e a **validação e acompanhamento de projetos, indicadores e iniciativas ASG**.
  
-  **Código de Conduta:** é composto por um conjunto de orientações sistematizadas que retratam os **valores da companhia e que devem nortear sua atuação**.
  
-  **Canal de Denúncia:** atendimento terceirizado, visando dar maior credibilidade ao **anonimato do denunciante** e tornar mais eficiente o retorno da apuração da denúncia, com atendimento disponível 24 horas por dia.
  
-  **Política Anticorrupção:** abrange um conjunto de Políticas que a Companhia entende essenciais para o efetivo combate a corrupção, são elas:
  - Políticas de Interação com o Poder Público;


- Política de Participação em Licitação;
- Política de Doações e Patrocínios;
- Política de Brinde, Presente, Entretenimento e Hospitalidade.

 **Linha Transparente:** canal gratuito, acessível ao público interno e externo, para dúvidas ou solicitação de informações sobre o Código de Conduta, Políticas Anticorrupção ou normas internas da Companhia, foi disponibilizada a **Linha Transparente**, através do telefone: 0800 726 7250

 **Sala de Licitações:** A Sala de Licitações é um **ambiente seguro e 100% monitorado eletronicamente** criado exclusivamente para abrigar as fases de disputa dos processos de licitação pública. A sala possui **acesso restrito, equipamentos dedicados, infraestrutura de TI e Políticas e Procedimentos**, que são **certificados** por empresa independente.

 **Linhas monitoradas:** meio de comunicação obrigatório para os colaboradores que precisam manter **contato com o pregoeiro e/ou agentes públicos** responsáveis e/ou envolvidos no processo licitatório, desde a publicação do edital até a assinatura do contrato.

 **Sistema de rastreabilidade licitatório:** sistema eletrônico de *workflow* que evidencia e documenta todo o processo de licitação pública, desde a obtenção do Edital até a assinatura do contrato ou término do processo.

 **Portal da Transparência:** é a **ferramenta disponibilizada pela CS Brasil Participações e suas controladas** para todos os interessados em navegar e **consultar informações a respeito dos seus contratos**. Além da publicação de uma série de dados ligados à operação, governança, conformidade, legislações e políticas, através do Portal, a CS Brasil Participações busca reforçar, **com visão inovadora**, o seu critério de **excelência na gestão, conformidade e transparência nos negócios**.

Agradecemos pelo trabalho dos nossos colaboradores que contribuíram na entrega dos resultados do terceiro trimestre e pela confiança dos nossos clientes, fornecedores e instituições financeiras.

Continuaremos nos diferenciando pelas nossas práticas de Governança, Compliance e Transparência e direcionando nosso crescimento com o foco no segmento de GTF, onde acreditamos no potencial de crescimento com rentabilidade e previsibilidade, contribuindo também para a eficiência dos serviços públicos no Brasil.

**Joao Bosco Ribeiro**

Diretor Presidente da CS Brasil Participações e Locações SA.

## 1. Principais destaques financeiros:

### 1.1) Consolidado das operações continuadas:

Informações Financeiras (R\$ milhões)	3T20	3T21	Δ A/A
<b>Receita Bruta</b>	<b>99,5</b>	<b>153,5</b>	<b>54,2%</b>
Deduções da Receita	-8,2	-10,9	32,9%
<b>Receita Líquida</b>	<b>91,3</b>	<b>142,6</b>	<b>56,2%</b>
Receita Líquida de Serviços	74,2	100,5	35,4%
GTF Leves	71,1	96,3	35,3%
GTF Pesados	2,8	3,7	30,2%
GTF com mão de obra	0,5	0,5	5,4%
Transporte de Passageiros e Outros	-0,2	0,0	-94,7%
Receita Líquida Venda de Ativos	17,1	42,2	146,4%
<b>Custos Totais</b>	<b>-55,5</b>	<b>-74,5</b>	<b>34,3%</b>
Custos de Serviços	-39,1	-42,0	7,3%
Custos Venda de Ativos	-16,4	-32,5	98,6%
<b>Lucro Bruto</b>	<b>35,9</b>	<b>68,2</b>	<b>90,0%</b>
Despesas Operacionais	-2,7	-6,3	127,8%
<b>EBIT</b>	<b>33,1</b>	<b>61,9</b>	<b>86,9%</b>
Margem (% ROL Serviços)	44,6%	61,6%	17,0 p.p.
Resultado Financeiro	-13,5	-20,8	54,2%
Impostos	-7,3	-13,9	91,4%
<b>Lucro Líquido</b>	<b>12,4</b>	<b>27,2</b>	<b>119,8%</b>
Margem (% ROL)	13,6%	19,1%	5,5 p.p.
Lucro Líquido das Operações Descontinuadas	3,4	3,9	12,3%
<b>Lucro Líquido</b>	<b>15,8</b>	<b>31,1</b>	<b>96,4%</b>

Operações Continuadas Reconciliação do EBITDA (R\$ milhões)	3T20	3T21
Lucro Líquido	12,4	27,2
Resultado Financeiro	13,5	20,8
IR e Contribuição Social	7,3	13,9
Depreciação e Amortização	23,1	17,3
<b>EBITDA</b>	<b>56,2</b>	<b>79,3</b>

No 3T21, a Receita Bruta consolidada da CS Brasil Participações totalizou R\$ 153,5 milhões, crescimento de 54,2% em relação ao 3T20. A Receita Líquida de Serviços atingiu R\$ 100,5 milhões, crescimento de 35,4% em relação ao 3T20.

O EBITDA Total somou R\$ 79,3 milhões no 3T21, crescimento de 41,1% em relação ao 3T20, com margem EBITDA sobre a receita líquida de 55,6%.

O Lucro Líquido de R\$ 27,2 milhões no 3T21, com margem líquida de 19,1%, crescimento de 5,5 p.p. em relação à margem líquida do 3T20.

## 2. Investimentos

No 3T21 o CAPEX Bruto totalizou R\$ 339,2 milhões, que descontados das vendas de veículos no período de R\$ 42,2 milhões, resultou no CAPEX Líquido de R\$ 297,0 milhões. Os recursos foram direcionados principalmente para investimentos de expansão em novos contratos que devem fortalecer a geração de caixa futura.

## 3. Estrutura de capital

A gestão de passivos no 3T21 foi de suma importância para nos prepararmos para o cenário desafiador imposto pela pandemia da COVID-19. A CS Brasil Participações apresentou uma dívida bruta no final do 3T21 de R\$ 800,9 milhões,

e manteve o caixa reforçado com uma posição de caixa e aplicações financeiras consolidada de R\$ 297,8 milhões, suficiente para cobrir a amortização da dívida bruta de curto prazo em 3,9x.

Continuaremos focados na gestão do fluxo de caixa e solidez da nossa estrutura de capital mantendo o Balanço pronto para o desenvolvimento e crescimento dos negócios.

#### **4. Compliance, transparência e conformidade**

Através da CS Brasil Frotas, controlada da CS Participações, o processo licitatório de GTF segue pelos formatos de pregões eletrônicos e presenciais. Nos últimos doze meses findos no 3T21, a CS Brasil Participações participou de 135 licitações sendo 93% delas por meio de pregões eletrônicos através da Sala de Licitação, um ambiente 100% monitorado eletronicamente, com elevados padrões de *compliance* e governança.



Para saber mais sobre a Sala de Licitações e do Portal da Transparência da CS Brasil Participações, assista o vídeo através do QR Code ou [clique aqui](#):



**CS Brasil Participações e Locações S.A.**  
**Balço Patrimonial**  
**Em 30 de setembro de 2021 e 31 de dezembro de 2020**  
**Em milhares de reais**

	Nota	Controladora		Consolidado	
		30/09/2021	31/12/2020	30/09/2021	31/12/2020
<b>Ativo Circulante</b>					
Caixa e equivalentes de caixa	5	1.570	585	35.227	11.962
Títulos, valores mobiliários e aplicações financeiras	6	1.046	2.292	262.578	544.512
Contas a receber	7	11.103	3.207	92.581	187.931
Estoques		-	-	1.959	5.840
Tributos a recuperar	9	-	-	1.228	11.668
Imposto de renda e contribuição social a recuperar	22.4	8.887	1	17.414	17.449
Despesas antecipadas		1.011	144	15.357	3.950
Dividendos a receber	23.1	22.015	-	-	-
Ativo imobilizado disponibilizado para venda	8	541	1.705	70.196	114.135
Adiantamento de terceiros		50	47	1.338	3.898
Outros créditos	10	1.290	-	11.176	26.141
		<b>47.513</b>	<b>7.981</b>	<b>509.054</b>	<b>927.486</b>
<b>Não circulante</b>					
<b>Realizável a longo prazo</b>					
Contas a receber	7	4	-	5	79.462
Tributos a recuperar	9	-	-	58	37.466
Imposto de renda e contribuição social diferidos	22.1	1.695	663	1.695	663
Imposto de renda e contribuição social a recuperar	22.3	4.851	4.851	4.851	6.646
Partes relacionadas	23.1	-	-	-	1.800
Depósitos judiciais	21	-	-	504	4.672
Outros créditos	10	-	-	9.614	23.672
		<b>6.550</b>	<b>5.514</b>	<b>16.727</b>	<b>154.381</b>
Investimentos	11	1.519.888	1.484.576	0	15.582
Imobilizado	12	136.241	127.614	1.529.938	1.333.877
Intangível		4	-	2.181	2.629
		<b>1.662.683</b>	<b>1.617.704</b>	<b>1.548.846</b>	<b>1.506.469</b>
<b>Total do ativo</b>		<b>1.710.196</b>	<b>1.625.685</b>	<b>2.057.900</b>	<b>2.433.955</b>



**CS Brasil Participações e Locações S.A.**  
**Balço patrimonial**  
**Em 30 de setembro de 2021 e 31 de dezembro de 2020**  
**Em milhares de reais**

Passivo	Nota	Controladora		Consolidado	
		30/09/2021	31/12/2020	30/09/2021	31/12/2020
<b>Circulante</b>					
Fornecedores	13	30.366	141.037	193.673	352.236
Risco sacado a pagar	14	-	-	-	6.629
Empréstimos e financiamentos	15	12.235	118.944	12.235	217.890
Debentures	18	19.005	1.174	19.005	1.174
Arrendamentos a pagar	16	-	-	45.233	104.855
Arrendamentos por direito de uso	17	-	-	990	6.137
Obrigações sociais e trabalhistas		-	-	2.123	26.560
Imposto de renda e contribuição social a recolher	21.4	-	-	-	3.070
Tributos a recolher		76	1.207	318	16.891
Adiantamentos de clientes	19	3.639	7.559	5.620	44.600
Dividendos e Juros sobre capital próprio a pagar	22.1	-	16.723	2.348	19.071
Partes relacionadas		-	-	-	453
Outras contas a pagar		12.812	918	38.136	26.591
		<b>78.133</b>	<b>287.562</b>	<b>319.681</b>	<b>826.157</b>
<b>Não circulante</b>					
Empréstimos e financiamentos	15	28.019	93.499	28.019	223.732
Debentures	18	741.725	740.247	741.725	740.247
Arrendamentos a pagar	16	-	-	31.477	131.663
Arrendamentos por direito de uso	17	-	-	252	12.670
Instrumentos financeiros derivativos	4.2b	-	-	-	-
Provisão para demandas judiciais e administrativas	20	-	-	-	3.146
Imposto de renda e contribuição social diferidos	21.1	-	-	74.427	67.218
Partes relacionadas	22.1	-	76.813	-	1.145
Outras contas a pagar		-	-	-	413
		<b>769.744</b>	<b>910.559</b>	<b>875.900</b>	<b>1.180.234</b>
<b>Total do passivo</b>		<b>847.877</b>	<b>1.198.121</b>	<b>1.195.581</b>	<b>2.006.391</b>
<b>Patrimônio líquido</b>					
Capital social	23.1	23.735	365.458	23.735	365.458
AFAC		315.000	-	315.000	-
Reservas de lucros	23.3	523.584	62.008	523.584	62.008
Avaliação Patrimonial		-	98	-	98
<b>Patrimônio líquido atribuível aos acionistas controladores</b>		<b>862.319</b>	<b>427.564</b>	<b>862.319</b>	<b>427.564</b>
<b>Total do passivo e patrimônio líquido</b>		<b>1.710.196</b>	<b>1.625.685</b>	<b>2.057.900</b>	<b>2.433.955</b>

# CS Brasil Participações e Locações S.A.

## Demonstração do resultado

Para os períodos de três e nove meses findos em 30 de setembro de 2021 e 2020

Em milhares de reais, exceto o lucro por ação

	Nota	Controladora				Consolidado			
		01/07/2021	01/07/2020 a	01/01/2021	01/01/2020 a	01/07/2021	01/07/2020 a	01/01/2021	01/01/2020 a
		a	30/09/2020	a	30/09/2020	a	30/09/2020	a	30/09/2020
		30/09/2021	30/09/2021	30/09/2021	30/09/2021	30/09/2021	30/09/2021	30/09/2021	30/09/2021
<b>Receita líquida de venda, locação, prestação de serviços e venda de ativos desmobilizados</b>	26	<b>10.712</b>	<b>8.597</b>	<b>30.666</b>	<b>17.969</b>	<b>142.630</b>	<b>91.620</b>	<b>404.146</b>	<b>266.621</b>
Custo de venda, locação e prestação de serviços	27	(2.688)	(2.429)	(8.108)	(7.591)	(41.979)	(39.339)	(113.241)	(109.407)
Custo de venda de ativos desmobilizados	27	(6.150)	(4.228)	(13.986)	(4.228)	(32.476)	(16.403)	(98.644)	(49.613)
<b>Total do custo de venda, locação, prestação de serviços e venda de ativos desmobilizados</b>		<b>(8.838)</b>	<b>(6.657)</b>	<b>(22.094)</b>	<b>(11.819)</b>	<b>(74.455)</b>	<b>(55.742)</b>	<b>(211.885)</b>	<b>(159.020)</b>
<b>Lucro bruto</b>		<b>1.874</b>	<b>1.940</b>	<b>8.572</b>	<b>6.150</b>	<b>68.175</b>	<b>35.878</b>	<b>192.261</b>	<b>107.601</b>
Despesas comerciais	27	-	-	-	-	(755)	(64)	(1.951)	(356)
Despesas administrativas	27	(105)	(258)	(1.516)	(323)	(5.229)	(2.872)	(14.295)	(7.831)
Reversão (provisão) de perdas esperadas ("impairment") de contas a receber	27	-	-	-	-	(274)	158	(871)	(476)
Outras receitas (despesas) operacionais, líquidas	27	-	-	-	-	(36)	32	(460)	539
Resultado de equivalência patrimonial	11	46.404	23.462	124.264	60.635	-	-	-	-
<b>Lucro operacional antes das receitas, despesas financeiras e impostos</b>		<b>48.173</b>	<b>25.144</b>	<b>131.320</b>	<b>66.462</b>	<b>61.882</b>	<b>33.132</b>	<b>174.684</b>	<b>99.477</b>
Receitas financeiras	28	3.202	27	12.003	39	3.715	878	14.741	4.361
Despesas financeiras	28	(22.766)	(10.467)	(65.782)	(28.877)	(24.493)	(14.353)	(70.292)	(42.648)
<b>Lucro antes do imposto de renda e contribuição social</b>		<b>28.610</b>	<b>14.704</b>	<b>77.541</b>	<b>37.624</b>	<b>41.104</b>	<b>19.658</b>	<b>119.132</b>	<b>61.191</b>
Imposto de renda e contribuição social – corrente	22.3	(240)	-	(240)	-	4.794	484	(5.591)	(9.803)
Imposto de renda e contribuição social – diferido	22.3	(1.182)	(2.319)	(1.349)	2.527	(18.710)	(7.757)	(37.589)	(11.238)
<b>Total do imposto de renda e da contribuição social</b>		<b>(1.422)</b>	<b>(2.319)</b>	<b>(1.590)</b>	<b>2.527</b>	<b>(13.916)</b>	<b>(7.272)</b>	<b>(43.181)</b>	<b>(21.040)</b>
<b>Lucro líquido do período proveniente de operações continuadas</b>		<b>27.188</b>	<b>12.385</b>	<b>75.951</b>	<b>40.151</b>	<b>27.188</b>	<b>12.385</b>	<b>75.951</b>	<b>40.151</b>
<b>Operações descontinuadas</b>									
Lucro das operações descontinuadas líquido de impostos		<b>3.870</b>	<b>3.446</b>	<b>21.359</b>	<b>12.105</b>	<b>3.870</b>	<b>3.446</b>	<b>21.359</b>	<b>12.105</b>
<b>Lucro líquido do período</b>		<b>31.058</b>	<b>15.831</b>	<b>97.310</b>	<b>52.256</b>	<b>31.058</b>	<b>15.831</b>	<b>97.310</b>	<b>52.256</b>
Lucro líquido básico e diluído por ação - R\$	29							4,0999	0,1430
Lucro líquido básico e diluído por ação - R\$ (operações continuadas)	29							3,2000	0,1099

## CS Brasil Participações e Locações S.A.

### Demonstração do resultado abrangente

Para os períodos de três e nove meses findos em 30 de setembro de 2021 e 2020

Em milhares de reais

	Controladora				Consolidado			
	01/07/2021 a 30/09/2021	01/07/2020 a 30/09/2020	01/01/2021 a 30/09/2021	01/01/2020 a 30/09/2020	01/07/2021 a 30/09/2021	01/07/2020 a 30/09/2020	01/01/2021 a 30/09/2021	01/01/2020 a 30/09/2020
<b>Lucro líquido do período</b>	<b>31.058</b>	<b>15.831</b>	<b>97.310</b>	<b>52.256</b>	<b>31.058</b>	<b>15.831</b>	<b>97.310</b>	<b>52.256</b>
Outros resultados abrangentes	-	-	(10.261)	-	-	-	(10.261)	-
Acervo líquido decorrente da reestruturação societária	10.261	-	10.261	-	10.261	-	10.261	-
<b>Resultado abrangente do período</b>	<b>41.319</b>	<b>15.831</b>	<b>97.310</b>	<b>52.256</b>	<b>41.319</b>	<b>15.831</b>	<b>97.310</b>	<b>52.256</b>
<b>Das operações</b>								
Continuadas	27.188	12.385	75.951	40.151	27.188	12.385	75.951	40.151
Descontinuadas	14.131	3.446	21.359	12.105	14.131	3.446	21.359	12.105
	<b>41.319</b>	<b>15.831</b>	<b>97.310</b>	<b>52.256</b>	<b>41.319</b>	<b>15.831</b>	<b>97.310</b>	<b>52.256</b>

**CS Brasil Participações e Locações S.A.**  
**Demonstração das mutações do patrimônio líquido**  
**Para o período findo em 30 de setembro de 2021 e 2020**  
**Em milhares de reais**

	Nota	Reserva de lucros					Resultados abrangentes		Patrimônio líquido total	
		Capital social	Adiantamento para futuro aumento de capital – AFAC	Retenção de lucros	Reserva legal	Reserva para Incorporação	Lucro acumulados	Outras variações patrimoniais reflexas de controladas		Reserva de Hedge
<b>Saldos em 31 de dezembro de 2019</b>		<b>365.458</b>	-	<b>8.318</b>	-	-	-	<b>13</b>	-	<b>373.789</b>
Transações com pagamentos baseados em ações		-	-	-	-	-	-	77	-	77
Lucro líquido do período		-	-	-	-	52.256	-	-	-	104.512
<b>Saldos em 30 de setembro de 2020</b>		<b>365.458</b>	-	<b>8.318</b>	-	<b>52.256</b>	<b>90</b>	-	-	<b>426.122</b>
<b>Saldos em 31 de dezembro de 2020</b>		<b>365.458</b>	-	<b>58.487</b>	<b>3.521</b>	-	<b>98</b>	-	-	<b>427.564</b>
Lucro líquido (prejuízo) do período		-	-	-	-	97.311	-	-	-	97.311
Outros resultados abrangentes do período, líquido de impostos		-	-	-	-	-	-	(10.261)	-	(10.261)
Adiantamento para futuro aumento de capital		-	500.000	-	-	-	-	-	-	500.000
Acervo cindido decorrente de reestruturação societária	1.1	(341.723)	(185.000)	-	-	364.266	-	(115)	10.261	(152.311)
Transações com pagamentos baseados em ações		-	-	-	-	-	-	17	-	17
<b>Saldos em 30 de setembro de 2021</b>		<b>23.735</b>	<b>315.000</b>	<b>58.487</b>	<b>3.521</b>	<b>364.266</b>	<b>97.311</b>	<b>-</b>	<b>-</b>	<b>862.320</b>

**CS Brasil Participações e Locações S.A.**  
**Demonstração dos fluxos de caixa – método indireto**  
**Para o período findo em 30 de setembro de 2021**  
**Em milhares de reais**

	<b>Controladora</b>		<b>Consolidado</b>	
	<b>30/09/2021</b>	<b>30/09/2020</b>	<b>30/09/2021</b>	<b>30/09/2020</b>
<b>Fluxo de caixa das atividades operacionais</b>				
Lucro antes do imposto de renda e da contribuição social das operações continuadas e descontinuadas	98.900	49.729	140.491	78.800
<b>Ajuste para:</b>				
Resultado de equivalência patrimonial (nota 11.1)	(146.146)	(72.740)	-	426
Depreciação e amortização (nota 26)	6.208	6.678	82.302	119.817
Custo de venda de ativos desmobilizados (nota 8)	9.369	4.228	220.645	107.831
Provisões para perdas, baixa de outros ativos e créditos extemporâneos de impostos	2.040	-	254	3.201
Baixa de outros ativos imobilizados	-	-	24.625	-
Transações com pagamentos baseados em ações	-	-	-	77
Ganhos com valor justo de instrumentos financeiros derivativos	(6.773)	-	(64)	-
Perdas estimadas em créditos de liquidação duvidosa	-	-	871	-
Juros e variações monetárias sobre empréstimos e financiamentos, arrendamentos e risco sacado	47.152	8.297	58.631	34.783
	<b>10.750</b>	<b>(3.808)</b>	<b>527.754</b>	<b>344.935</b>
<b>Variações no capital circulante líquido operacional</b>				
Contas a receber	(7.900)	(12.583)	173.936	(37.935)
Estoques	-	-	3.881	(275)
Fornecedores e <i>Floor plan</i>	(60.149)	-	(121.651)	6.780
Obrigações trabalhistas, tributos a recolher e tributos a recuperar	(1.131)	205	6.584	9.014
Bens disponibilizados para venda	-	-	(21.391)	-
Partes relacionadas - Reestruturação societária (Cisão)	-	-	(517.903)	-
Outros ativos e passivos circulantes e não circulantes	9.704	(424)	9.147	1.691
	<b>(59.476)</b>	<b>(12.802)</b>	<b>(467.396)</b>	<b>(20.725)</b>
<b>Variações no capital circulante líquido operacional</b>				
Imposto de renda e contribuição social pagos e retidos	(9.126)	(2.693)	(6.831)	(17.890)
Imposto de renda e contribuição social diferido	-	-	(31.411)	-
Juros pagos sobre empréstimos e financiamentos, arrendamentos e risco sacado	(21.887)	(94)	(25.400)	(11.490)
Compra de ativo imobilizado operacional para locação (nota 12)	(50.522)	-	(491.870)	(131.363)
Recebimento (pagamento) de swaps	6.076	-	(9.190)	-
Investimento em títulos, valores mobiliários e aplicações financeiras	1.246	-	281.934	(84.423)
	<b>(122.939)</b>	<b>(19.397)</b>	<b>(222.411)</b>	<b>79.044</b>
<b>Caixa líquido utilizado nas atividades operacionais</b>				
<b>Fluxo de caixa das atividades de investimentos</b>				
Aporte de capital em controladas	(101.615)	-	-	(4.900)
Adições ao ativo imobilizado para investimento e intangível	(28.614)	-	(1.160)	(3.782)
Dividendos e juros sobre capital próprio recebidos	74.012	97.336	-	-
Caixa líquido decorrente de cisão	189.413	-	-	-
Outros investimentos	(398)	-	(115)	-
	<b>132.798</b>	<b>97.336</b>	<b>(1.275)</b>	<b>(8.682)</b>
<b>Caixa líquido gerado pelas (utilizado nas) atividades de investimento</b>				
<b>Fluxo de caixa das atividades de financiamentos</b>				
Pagamento de parcelamento de aquisição de empresas	-	(578.554)	-	(578.554)
Amortização de mútuo com a controladora	-	(95.457)	-	(95.457)
Captação de empréstimos e financiamentos e debêntures	-	600.000	9.183	676.077
Captação de mútuo	-	-	-	-
Amortização de empréstimos e financiamentos, arrendamentos a pagar e risco sacado a pagar - montadoras	(8.874)	-	(262.232)	(138.863)
Aumento de capital	-	-	500.000	-
	<b>(8.874)</b>	<b>(74.011)</b>	<b>246.951</b>	<b>(136.797)</b>
<b>Caixa líquido (utilizado nas) gerado pelas atividades de financiamento</b>				
<b>(Redução) aumento líquido de caixa e equivalentes de caixa</b>	<b>985</b>	<b>3.928</b>	<b>23.265</b>	<b>(66.435)</b>
<b>Caixa e equivalentes de caixa</b>				
No início do período	585	6	11.962	80.602
No final do período	1.570	3.934	35.227	14.167
<b>(Redução) aumento líquido de caixa e equivalentes de caixa</b>	<b>985</b>	<b>3.928</b>	<b>23.265</b>	<b>(66.435)</b>
<b>Variações patrimoniais que não afetaram o caixa</b>				
Aquisições de imobilizado por arrendamentos a pagar e e risco sacado a pagar - montadoras	-	-	(2.189)	-
Adição de arrendamentos por direito de uso (nota 29)	-	-	-	(9.117)
Captação de arrendamentos a pagar e Fime para aquisição de imobilizado	-	-	-	(110.692)
Variação no saldo de fornecedores, montadoras de veículos a pagar e reverse factoring	50.522	-	39.101	(29.312)
Passivo a descoberto CS FINANCE	-	-	-	-
Baixa de direito de uso	-	-	-	16.018

As demonstrações de fluxos de caixa, incluem as operações continuadas e descontinuadas. Os valores relacionados às operações descontinuadas estão apresentados na Nota explicativa 1.3 (b).

**CS Brasil Participações e Locações S.A.**  
**Demonstração dos fluxos de caixa – método indireto**  
**Para o período findo em 30 de setembro de 2021**  
**Em milhares de reais**

	Nota	Controladora		Consolidado	
		30/09/2021	30/09/2020	30/09/2021	30/09/2020
Venda, locação, prestação de serviços e venda de ativos desmobilizados	26	32.515	19.385	434.517	290.320
(Provisão) reversão de perdas esperadas ("impairment") de contas a receber	27	-	-	(871)	(476)
Outras receitas operacionais	27	-	-	(460)	539
		<b>32.515</b>	<b>19.385</b>	<b>433.186</b>	<b>290.383</b>
<b>Insumos adquiridos de terceiros</b>					
Custos das vendas e prestação de serviços		(17.197)	(3.454)	(135.395)	(62.144)
Materiais, energia, serviços de terceiros e outros		(1.667)	(323)	(65.674)	(53.474)
		<b>(18.863)</b>	<b>(3.777)</b>	<b>(201.069)</b>	<b>(115.619)</b>
<b>Valor adicionado bruto</b>		<b>13.652</b>	<b>15.608</b>	<b>232.118</b>	<b>174.764</b>
<b>Retenções</b>					
Depreciação e amortização	27	(6.208)	(6.678)	(52.246)	(65.938)
<b>Valor adicionado líquido produzido pela Companhia</b>		<b>7.444</b>	<b>8.930</b>	<b>179.871</b>	<b>108.826</b>
<b>Valor adicionado recebido em transferência</b>					
Resultado de equivalência patrimonial	11	124.264	60.635	-	-
Receitas financeiras	28	12.003	39	14.741	4.361
		<b>136.267</b>	<b>60.674</b>	<b>14.741</b>	<b>4.361</b>
<b>Valor adicionado total a distribuir</b>		<b>143.711</b>	<b>69.604</b>	<b>194.612</b>	<b>113.187</b>
<b>Distribuição do valor adicionado</b>					
Pessoal e encargos	27	-	54	14.921	11.939
Federais		1.831	522	34.146	18.886
Estaduais		147	-	224	-
Juros e despesas bancárias	28	65.782	28.877	70.292	42.648
Aluguéis	27	-	-	(922)	(436)
Lucro retido do período		75.951	40.151	75.951	40.151
		<b>143.711</b>	<b>69.603</b>	<b>194.611</b>	<b>113.187</b>

# CS Brasil Participações e Locações S.A.

Notas explicativas às informações trimestrais individuais e consolidadas em 30 de setembro de 2021

Em milhares de reais, exceto quando indicado de outra forma

## 1. Contexto operacional

A CS Brasil Participações e Locações S.A. (“CS Brasil Participações”, “Controladora” ou “Companhia”) – anteriormente denominada CS Brasil Participações e Locações Ltda, é uma sociedade anônima, com sede na Av. Saraiva, 400, Vila Cintra - Mogi das Cruzes, São Paulo, que tem como atividades preponderantes: locação de automóveis sem condutor, fornecimento de gestão de recursos humanos para terceiros, locação de outros meios de transportes e venda de veículos.

A Companhia e suas controladas (em conjunto denominadas “Grupo”) descritas na nota 1.1 atuam nos negócios de gestão e terceirização de frotas de veículos leves e pesados ao setor público. A CS Brasil Participações é uma controlada direta da Movida Participações S.A que possui 100% das ações.

### 1.1 Reestruturação Societária

Em 26 de julho de 2021, em assembleia geral extraordinária, foi aprovada a reestruturação societária da CS Participações, anunciada no dia 04 de fevereiro de 2021 em fato relevante, que estabeleceu a cisão parcial da CS Participações, realizada previamente à Incorporação de Ações na Movida Participações S.A,

A CS Participações permaneceu com o controle da empresa CS Brasil Frotas Ltda. (“CS Frotas”), e as demais subsidiárias integrais foram vertidas para a CS Brasil Holding e Locação S.A. (“CS Holding”), que assumiu todas as atividades anteriormente exercidas pela CS Participações com exceção da atividade de GTF Leves Público.

Destacam-se entre as subsidiárias cujas ações foram vertidas para a CS Holding, a CS Finance S.à.r.l. (“CS Finance”), que tem por atividade principal fomentar as operações de captação de recursos no exterior e a CS Brasil Transportes de Passageiros e Serviços Ambientais Ltda. (“CS Transportes”), que atende clientes do setor público e sociedades de economia mista, oferecendo (i) serviços de gestão e terceirização de frotas (GTF) de veículos leves com condutor e (ii) GTF de pesados com e sem condutor, (iii) transporte municipal de passageiros, (iv) limpeza urbana, além de operar (v) terminais portuários e (vi) rodovias, cujo acervo líquido incluiu o total dos saldos de investimento em participações societárias na controlada CS Brasil Transportes de Passageiros e Serviços Ambientais Ltda de R\$ 615.022 assim como o passivo a descoberto na CS Finance de R\$ 1.624.

O acervo líquido contábil para fins de cisão foi avaliado por empresa especializada com data base em 31 de março de 2021, e resultou na seguinte movimentação:

Ativo Circulante	CS Participações	Acervo cindido	Eventos subsequentes (i)	CS Participações - Pós cisão
Caixa e equivalentes de caixa	750	-	-	750
Títulos, valores mobiliários e aplicações financeiras	-	-	185.000	(185.000)
Contas a receber	9.622	-	-	9.622
Imposto de renda e contribuição social a recuperar	1.458	-	-	1.458
Despesas antecipadas	2.290	-	-	2.290
Dividendos a receber	2.550	2.550	-	-
Ativo imobilizado disponibilizado para venda	3.534	3.534	-	-
Adiantamento de terceiros	80	-	-	80
Outros créditos	2.488	361	-	2.127
	<b>22.772</b>	<b>6.445</b>	<b>185.000</b>	<b>(168.673)</b>
<b>Ativo - Realizável a longo prazo</b>				
Instrumentos financeiros derivativos	-	-	-	-
Imposto de renda e contribuição social diferidos	8.786	7.422	-	1.364
Imposto de renda e contribuição social a recuperar	4.851	-	-	4.851
Outros créditos	36.335	36.335	-	-
	<b>49.972</b>	<b>43.757</b>	<b>-</b>	<b>6.215</b>
Investimentos	1.472.315	607.281	-	865.034
Imobilizado	127.262	-	-	127.262
Intangível	-	-	-	-
	<b>1.649.549</b>	<b>651.038</b>	<b>-</b>	<b>998.511</b>
<b>Total do ativo</b>	<b>1.672.321</b>	<b>657.483</b>	<b>185.000</b>	<b>829.838</b>

# CS Brasil Participações e Locações S.A.

Notas explicativas às informações trimestrais individuais e consolidadas em 30 de setembro de 2021

Em milhares de reais, exceto quando indicado de outra forma

Passivo	CS Participações	Acervo cindido	Eventos subsequentes (i)	CS Participações - Pós cisão
<b>Circulante</b>				
Fornecedores	99.703	-	-	99.703
Empréstimos e financiamentos	121.362	109.402	-	11.960
Debentures	11.182	-	-	11.182
Tributos a recolher	728	-	-	728
Adiantamentos de clientes	11.288	-	-	11.288
Dividendos e Juros sobre capital próprio a pagar	16.723	16.723	-	-
Outras contas a pagar	749	-	-	749
	<b>261.735</b>	<b>126.125</b>	-	<b>135.610</b>
<b>Não circulante</b>				
Empréstimos e financiamentos	93.494	59.867	-	33.627
Debêntures	740.735	-	-	740.735
Instrumentos financeiros derivativos	53.321	53.321	-	-
Aquisição de empresas a pagar	77.591	76.446	-	1.145
Partes relacionadas	-	-	355.125	(355.125)
Outras contas a pagar	140	-	-	140
	<b>965.281</b>	<b>189.634</b>	<b>355.125</b>	<b>420.522</b>
<b>Total do passivo</b>	<b>1.227.016</b>	<b>315.759</b>	<b>355.125</b>	<b>556.132</b>
<b>Patrimônio líquido</b>	<b>445.305</b>	<b>341.724</b>	<b>(170.125)</b>	<b>273.706</b>
Capital social	365.458	341.724	-	23.734
Reserva de capital	94.135	14.408	(355.125)	434.852
Reservas de lucro	-	-	-	-
Avaliação Patrimonial	120	-	185.000	(184.880)
Outros resultados abrangentes	(14.408)	(14.408)	-	-
<b>Total do passivo e patrimônio líquido</b>	<b>1.672.321</b>	<b>657.483</b>	<b>185.000</b>	<b>829.838</b>

(i) Após a emissão do balanço contábil da Companhia em 31 de março de 2021 ocorreram eventos patrimoniais posteriores, sendo a captação de dívida oriunda do contrato de empréstimos externo direto celebrado entre CS Participações e CS Finance Sarl, em 16 de abril de 2021 e R\$ 185.000 de adiantamento para futuro aumento de capital realizado pela Simpar S.A. na CS Participações, em 31 de maio de 2021.

## 1.2 Relação de participação em entidades controladas, controlada em conjunto e consórcio

As participações percentuais da Companhia em suas controladas, controlada em conjunto e consórcio na data do balanço são as seguintes:

Razão social	País sede	Atividade Operacional	30/09/2021		31/12/2020	
			Participação direta %	Participação indireta %	Participação direta %	Participação indireta %
CS Brasil Frotas Ltda (a)	Brasil	Gestão e terceirização de frotas de veículos leves e pesados ao setor público	100,00	-	100,00	-
CS Brasil Transportes de Passageiros e Serviços Ambientais Ltda. (i)	Brasil	Gestão e terceirização de frotas de veículos leves e pesados ao setor público transporte municipal de passageiros e limpeza urbana.	-	-	99,99	-
CS Finance (i)	Luxemburgo	Operações de captação de recursos no exterior	-	-	-	-
Consórcio Sorocaba (i)	Brasil	Transporte municipal de passageiros	-	-	-	50,00
BRT Sorocaba Concessionárias (i)	Brasil	Transporte municipal de passageiros	-	-	-	49,75

(i) Conforme nota explicativa 1.1 em 26 de julho de 2021, foi aprovada a reestruturação societária da CS Participações e suas controladas, onde os investimentos diretos e indiretos da CS Brasil Transportes de Passageiros e Serviços Ambientais Ltda, CS Finance, Consórcio Sorocaba, BRT Sorocaba Concessionárias, foram transferidos para a CS Holding Participação e Locação S.A.

### a) CS Brasil Frotas Ltda.

A CS Brasil Frotas Ltda. ("CS Brasil Frotas") é uma empresa limitada com sede na Av. Saraiva, 400, Vila Cintra - Mogi das Cruzes, São Paulo, que tem como atividades preponderantes: locação de veículos automotores sem condutor; prestação de serviços de gerenciamento, gestão e manutenção de frota (preventiva e corretiva), podendo ainda, participar de outras sociedades, como sócio ou acionista.

## 1.3 Operações descontinuadas

Como mencionado na nota explicativa 1.1, em 26 de julho de 2021, os acionistas aprovaram a cisão parcial da Companhia, de acervo líquido de R\$ 171.599, sendo parte como redução do capital social no valor de R\$ 341.724.

Conseqüentemente, os resultados relacionados às operações dos investimentos na CS Brasil Transportes de Passageiros e Serviços Ambientais Ltda e CS Finance, foram reclassificados para "operações descontinuadas". O resultado dessas operações descontinuadas está demonstrado em uma única conta nas demonstrações de resultados e demonstrações de resultados abrangentes, na Controladora e Consolidado.



# CS Brasil Participações e Locações S.A.

Notas explicativas às informações trimestrais individuais e consolidadas em 30 de setembro de 2021

Em milhares de reais, exceto quando indicado de outra forma

Apresentamos a seguir os reflexos das operações descontinuadas para o período atual e comparativo:

## a) Balanço Patrimonial das operações descontinuadas

Ativo	31/12/2020	Passivo	31/12/2020
<b>Circulante</b>		<b>Circulante</b>	
Caixa e equivalentes de caixa	5.154	Fornecedores	93.587
Títulos e valores mobiliários	212.801	Risco sacado a pagar - montadoras	1.870
Contas a receber	172.747	Empréstimos e financiamentos	93.099
Estoques	5.074	Arrendamentos financeiros a pagar	34.553
Ativo imobilizado disponibilizado para venda	54.223	Arrendamento de direitos de uso	5.862
Tributos a recuperar	10.428	Obrigações sociais e trabalhistas	25.252
Imposto de renda e contribuição social a recuperar	11.898	Tributos a recolher	6.909
Despesas antecipadas	1.560	Adiantamentos de clientes	41.574
Adiantamento de terceiros	3.700	Partes relacionadas	453
Outros créditos	34.153	Outras contas a pagar	20.339
	<b>511.738</b>		<b>323.498</b>
<b>Não circulante</b>		<b>Não circulante</b>	
<b>Realizável a longo prazo</b>		Empréstimos e financiamentos	125.239
Contas a receber	79.462	Arrendamentos financeiros a pagar	62.447
Tributos a recuperar	37.154	Arrendamento de direitos de uso	12.444
Imposto de renda e contribuição social	1.795	Provisão para demandas judiciais e administrativas	3.146
Depósitos judiciais	4.167	Imposto de renda e contribuição social diferidos	29.032
Partes relacionadas	77.468	Outras contas a pagar	413
Outros créditos	3.567		<b>232.721</b>
	<b>203.613</b>	<b>Total do passivo</b>	<b>556.219</b>
Investimentos	15.582	<b>Patrimônio líquido</b>	
Imobilizado	453.301	Capital social	595.714
Intangível	1.145	Reservas de capital	1.106
	<b>673.641</b>	Ajuste de avaliação patrimonial	2.174
		Lucros acumulados	30.166
<b>Total do ativo</b>	<b>1.185.379</b>	<b>Total do patrimônio líquido</b>	<b>629.160</b>
		<b>Total do passivo e patrimônio líquido</b>	<b>1.185.379</b>

## b) Resultado líquido das operações descontinuadas

A Companhia apresentou os seguintes resultados com as operações consolidadas descontinuadas relativas às operações não relacionadas à Companhia:

	30/09/2021	30/09/2020
<b>Receita líquida de venda, locação, prestação de serviços e venda de ativos desmobilizados</b>	<b>308.370</b>	<b>317.979</b>
Custo de venda, locação e prestação de serviços	(191.648)	(209.968)
Custo de venda de ativos desmobilizados	(65.329)	(60.495)
<b>Total do custo de venda, locação, prestação de serviços e venda de ativos desmobilizados</b>	<b>(256.977)</b>	<b>(270.464)</b>
<b>Lucro bruto</b>	<b>51.393</b>	<b>47.515</b>
Despesas comerciais	(1.065)	(1.661)
Despesas administrativas	(15.352)	(18.348)
Reversão (provisão) de perdas esperadas ("impairment") de contas a receber	108	(1.274)
Outras receitas (despesas) operacionais, líquidas	(2.140)	1.578
Resultado de equivalência patrimonial	(71)	(426)
<b>Lucro operacional antes das receitas, despesas financeiras e impostos</b>	<b>32.872</b>	<b>27.385</b>
Receitas financeiras	25.666	2.596
Despesas financeiras	(29.951)	(12.373)
<b>Lucro antes do imposto de renda e contribuição social</b>	<b>28.587</b>	<b>17.608</b>
Imposto de renda e contribuição social – corrente	(4.896)	(5.244)
Imposto de renda e contribuição social – diferido	(2.332)	(259)
<b>Total do imposto de renda e da contribuição social</b>	<b>(7.228)</b>	<b>(5.503)</b>
<b>Lucro das operações descontinuadas líquido de impostos</b>	<b>21.359</b>	<b>12.105</b>

## c) Fluxo de caixa (utilizados nas) gerado pelas operações descontinuadas

	30/09/2020	30/09/2021
Caixa líquido utilizado pelas atividades operacionais	35.738	(34.898)
Caixa líquido utilizado nas atividades de investimento	(8.947)	(20.219)
Caixa líquido gerado pelas atividades de financiamento	(49.971)	62.328
<b>Caixa líquido (utilizado nas) gerado pelas operações descontinuadas</b>	<b>(23.180)</b>	<b>7.211</b>

## 1.4 Situação da COVID-19

A Companhia e suas controladas continuam monitorando os desdobramentos da pandemia da COVID-19 e com apoio de um comitê multidisciplinar de gerenciamento de crise específico para tratar do tema, continua aplicando ações alinhadas com as diretrizes da OMS, destacando os seguintes aspectos:

### a) Cuidado com os colaboradores

Adoção de teletrabalho (home office) para parte dos colaboradores, inclusive pessoas acima de 60 anos e outras que sejam consideradas como grupo de risco, horários flexíveis de entrada e saída dos colaboradores nas dependências das empresas do Grupo; adaptação das instalações físicas para dispor de mais espaço para favorecer o distanciamento social; disponibilização de veículos para os colaboradores que deixem de utilizar transporte público; férias coletivas e utilização de banco de horas; e introdução de rotinas massivas de limpeza, esterilização e sanitização de mobiliários e instalações prediais.

Adicionalmente, para garantir a segurança da informação nos sistemas e ambiente de rede do Grupo, dada a adoção de teletrabalho, foi criado um grupo para avaliar os riscos de acessos não permitidos e coleta de dados, e assim definir e implementar ações para mitigá-los.

### b) Apoio à sociedade

Disponibilização de sua estrutura e operações em apoio às comunidades onde estão instaladas, principalmente pela doação de produtos essenciais e básicos para as famílias, e serviços de logística para circulação e entrega de doações recebidas por instituições governamentais.

Adicionalmente, o Grupo continua com suas iniciativas e projetos ligados aos programas socioambientais.

### c) Impactos econômico-financeiros

A maior parte da receita do Grupo é originada de contratos de longo prazo de locação de frota para empresas prestadoras de serviços considerados essenciais. Portanto, essas atividades mantiveram suas operações em pleno funcionamento.

O Grupo mantém uma condição financeira sólida para garantia da continuidade das suas operações e cumprimento de suas obrigações. Ao longo dos últimos meses, vem demonstrando resiliência de seus negócios, mantendo níveis de receita, lucratividade e geração de caixa.

#### (i) Situação econômica e financeira

- Liquidez corrente positiva em 30 de setembro de 2021, isto é, ativo circulante maior que o passivo circulante no consolidado correspondente a 1.6 vezes.
- A maior parte dos serviços prestados, é mantido por contratos de longo prazo.
- Implementação de programas de redução de gastos para adequar a estrutura de custos de acordo com as variações na receita e na geração de caixa, com acompanhamento diário.

#### (ii) Análises de recuperação (“*impairment*”) de ativos financeiros

A CS Brasil Participações acompanha seus ativos financeiros, incluindo suas contas a receber, avaliando a necessidade de constituir provisões adicionais de recuperação (“*impairment*”). Essas análises são conduzidas considerando a situação de risco de crédito e inadimplência corrente conhecidas até o momento. Para ativos financeiros mantidos com instituições financeiras, as marcações a mercado foram realizadas e os impactos reconhecidos no resultado.

Como resultado dessas análises, para o período de nove meses findo em 30 de setembro de 2021, não foi identificada necessidade de constituir provisões adicionais.

#### (iii) Análises de recuperação (“*impairment*”) de ativos não financeiros

## **CS Brasil Participações e Locações S.A.**

**Notas explicativas às informações trimestrais individuais e consolidadas em 30 de setembro de 2021**

Em milhares de reais, exceto quando indicado de outra forma

---

Assim como as análises para os ativos financeiros, a Companhia avalia se há indicativos de perda dos valores de recuperação de seus ativos não financeiros, que não foram observados para 30 de setembro de 2021.

(iv) Concessões anunciadas pelos governos municipais, estaduais e federal

Os governos municipais, estaduais e federal anunciaram diversas medidas de combate aos impactos negativos da COVID-19. Principalmente o governo federal, emitiu medidas provisórias, decretos e leis concedendo descontos e prorrogações de pagamentos de impostos e contribuições sociais. A Companhia aderiu parcialmente a esses programas, de modo que estão pagando normalmente parte dos tributos e parte de algumas contribuições serão pagas de acordo com o cronograma especial estabelecido pelo governo federal. Todos os efeitos contábeis relacionados estão refletidos adequadamente nas informações contábeis intermediárias como tributos a recolher e despesas respectivas no resultado dos nove meses findo em 30 setembro de 2021.

## **2. Base de preparação e apresentação das informações contábeis intermediárias individuais e consolidadas**

### **2.1 Declaração de conformidade com relação ao Comitê de Pronunciamentos Contábeis - CPC e às normas International Financial Reporting Standards - IFRS)**

As informações contábeis intermediárias, foram preparadas de acordo com o Pronunciamento Técnico CPC 21 (R1) - "Demonstração Intermediária" e com a IAS 34 - "*Interim Financial Reporting*" emitido pelo *International Accounting Standards Board* ("IASB") e apresentadas de forma condizente com as normas aprovadas e expedidas pela CVM, aplicáveis à elaboração das Informações Trimestrais - ITR.

Estas informações contábeis intermediárias contêm notas explicativas selecionadas com as informações societárias relevantes e materiais que permitem o entendimento das mudanças ocorridas na posição financeira e performance do Grupo desde as suas últimas demonstrações financeiras anuais individuais e consolidadas. Portanto, estas informações contábeis intermediárias devem ser lidas juntamente com as demonstrações financeiras da Companhia do exercício findo em 31 de dezembro de 2020, publicadas em 30 de março de 2021 e 30 de junho de 2021.

Todas as informações relevantes próprias das informações contábeis intermediárias, e somente essas, estão sendo evidenciadas, e correspondem àquelas utilizadas pela Administração na sua gestão.

Estas informações contábeis intermediárias foram aprovadas e autorizadas para emissão pela Diretoria em 10 de novembro de 2021.

### **2.2 Demonstração do valor adicionado ("DVA")**

A Companhia elaborou a Demonstração do Valor Adicionado (DVA), individual e consolidada nos termos do pronunciamento técnico CPC 09 - Demonstração do Valor Adicionado, as quais são apresentadas como parte integrante das informações contábeis intermediárias individuais e consolidadas.

As normas internacionais de relatório financeiro ("IFRS") não requerem a apresentação dessa demonstração. Como consequência pelas "IFRS", essa demonstração está apresentada como informação suplementar, sem prejuízo do conjunto das informações contábeis intermediárias.

### **2.3 Uso de estimativas de julgamentos**

Na preparação destas informações contábeis intermediárias, o Grupo utilizou julgamentos, estimativas e premissas que afetam a aplicação das políticas contábeis do Grupo e os valores reportados dos ativos, passivos, receitas e despesas. Os resultados reais podem divergir dessas estimativas. As estimativas e premissas são revisadas de forma contínua, e alterações são reconhecidas prospectivamente.

Os julgamentos significativos realizados pela Administração durante a aplicação das políticas contábeis do Grupo e as informações sobre as incertezas relacionadas as premissas e estimativas que possuem risco significativo de resultar em um ajuste material são as mesmas das divulgadas nas últimas demonstrações financeiras anuais individuais e consolidadas.

## **CS Brasil Participações e Locações S.A.**

**Notas explicativas às informações trimestrais individuais e consolidadas em 30 de setembro de 2021**

Em milhares de reais, exceto quando indicado de outra forma

---

### **3. Informações por segmento**

As informações por segmento estão sendo apresentadas em relação aos negócios do Grupo e foram identificadas com base na estrutura de gerenciamento e nas informações gerenciais internas utilizadas pelos principais tomadores de decisão.

Os resultados por segmento consideram os itens diretamente atribuíveis ao segmento, assim como aqueles que possam ser alocados em bases razoáveis.

Os negócios do Grupo foram divididos em dois segmentos operacionais cujas atividades consistem em:

- a) Gestão e terceirização de frotas Leves (“GTF leves”): Locação de veículos leves para gestão e terceirização de frotas sem condutor;
- b) Gestão e terceirização de frotas Pesado (“GTF pesados”): Locação de veículos pesados para gestão e terceirização de frotas sem condutor;

O Grupo conta ainda com outras atividades de operações não relevantes como locação de frota intercompany e que não foram alocadas em nenhum dos segmentos acima, sendo alocadas na natureza de Outros.

As informações por segmento de negócios operacionais atribuídas ao Grupo, para o período findo em 30 de setembro de 2021 são as seguintes:

## CS Brasil Participações e Locações S.A.

### Notas explicativas às informações contábeis intermediárias em 30 de setembro de 2021

Em milhares de reais, exceto quando indicado de outra forma

				30/09/2021
	GTF leves	GTF pesados	Outros	Total
Receita bruta de prestação de serviços e locação de veículos	291.950	12.018	2.102	306.070
Receita bruta de venda de ativos desmobilizados utilizados na prestação de serviços	125.530	-	2.917	128.447
<b>Receita bruta de prestação de serviços, locação de veículos e venda de ativos desmobilizados utilizados na prestação de serviços</b>	<b>417.480</b>	<b>12.018</b>	<b>5.019</b>	<b>434.517</b>
Receita líquida de prestação de serviços e locação de veículos	263.789	10.445	1.896	276.130
Receita líquida de venda de ativos desmobilizados utilizados na prestação de serviços	125.242	-	2.774	128.016
<b>Receita líquida de prestação de serviços, locação de veículos e venda de ativos desmobilizados utilizados na prestação de serviços</b>	<b>389.031</b>	<b>10.445</b>	<b>4.670</b>	<b>404.146</b>
Custo de prestação de serviços e locação de veículos	(108.246)	(4.510)	(485)	(113.241)
Custo de venda de ativos desmobilizados utilizados na prestação de serviços	(95.940)	-	(2.704)	(98.644)
<b>Lucro bruto</b>	<b>184.845</b>	<b>5.935</b>	<b>1.481</b>	<b>192.261</b>
Despesas comerciais	(1.893)	(53)	(5)	(1.951)
Despesas administrativas	(11.432)	(461)	(2.402)	(14.295)
(Provisão) reversão de perdas esperadas ("impairment") de contas a receber	(868)	(3)	-	(871)
Outras receitas (despesas) operacionais, líquidas	(111)	(4)	(345)	(460)
Resultado de Equivalência Patrimonial	-	-	-	-
<b>Lucro operacional antes das receitas, despesas financeiras e impostos</b>	<b>170.541</b>	<b>5.414</b>	<b>(1.271)</b>	<b>174.684</b>
Resultado financeiro líquido				(55.552)
<b>Lucro (prejuízo) antes do imposto de renda e contribuição social</b>				<b>119.132</b>
Total do imposto de renda e da contribuição social				(43.181)
<b>Lucro líquido do período proveniente de operações continuadas</b>				<b>75.951</b>
Lucro das operações descontinuadas líquido de impostos				21.359
<b>Lucro líquido do período</b>				<b>97.310</b>

As informações referentes aos ativos totais e passivos totais por segmentos não são apresentadas, pois não compõem o conjunto de informações disponibilizadas aos principais tomadores de decisão

## CS Brasil Participações e Locações S.A.

Notas explicativas às informações contábeis intermediárias em 30 de setembro de 2021

Em milhares de reais, exceto quando indicado de outra forma

### 4. Instrumentos financeiros por categoria

Os instrumentos financeiros do Grupo estão apresentados abaixo, alocados de acordo com suas classificações contábeis:

	30/09/2021			Controladora 31/12/2020		
	Ativos ao valor justo por meio do resultado	Custo amortizado	Total	Ativos ao valor justo por meio do resultado	Custo amortizado	Total
<b>Ativos, conforme balanço patrimonial</b>						
Caixa e equivalentes de caixa	1.408	162	1.570	541	44	585
Títulos, valores mobiliários e aplicações financeiras	1.046	-	1.046	2.292	-	2.292
Contas a receber	-	11.107	11.107	-	3.207	3.207
	<b>2.454</b>	<b>11.269</b>	<b>13.723</b>	<b>2.833</b>	<b>3.251</b>	<b>6.084</b>
<b>Passivos, conforme balanço patrimonial</b>						
Fornecedores	-	30.366	30.366	-	141.037	141.037
Partes Relacionadas	-	-	-	-	76.813	76.813
Empréstimos e financiamentos	-	40.254	40.254	-	212.443	212.443
Debêntures	-	760.730	760.730	-	741.421	741.421
	-	<b>831.350</b>	<b>831.350</b>	-	<b>1.171.714</b>	<b>1.171.714</b>
	30/09/2021			Consolidado 31/12/2020		
	Ativos ao valor justo por meio do resultado	Custo amortizado	Total	Ativos ao valor justo por meio do resultado	Custo amortizado	Total
<b>Ativos, conforme balanço patrimonial</b>						
Caixa e equivalentes de caixa	34.982	245	35.227	11.373	589	11.962
Títulos, valores mobiliários e aplicações financeiras	262.578	-	262.578	544.512	-	544.512
Contas a receber	-	92.586	92.586	-	267.393	267.393
Partes relacionadas	-	-	-	-	1.800	1.800
Outros créditos	-	10.187	10.187	-	47.670	47.670
	<b>297.560</b>	<b>103.018</b>	<b>400.578</b>	<b>555.885</b>	<b>317.452</b>	<b>873.337</b>
<b>Passivos, conforme balanço patrimonial</b>						
Fornecedores	-	193.673	193.673	-	352.236	352.236
Risco sacado a pagar - montadoras	-	-	-	-	6.629	6.629
Empréstimos e financiamentos	-	40.254	40.254	-	441.622	441.622
Instrumentos financeiros derivativos	-	-	-	-	-	-
Debêntures	-	760.730	760.730	-	741.421	741.421
Arrendamentos a pagar	-	76.710	76.710	-	236.518	236.518
Arrendamentos por direito de uso	-	1.242	1.242	-	18.807	18.807
Partes relacionadas	-	-	-	-	1.598	1.598
Outras contas a pagar	-	38.136	38.136	-	18.798	18.798
	-	<b>1.110.745</b>	<b>1.110.745</b>	-	<b>1.817.629</b>	<b>1.817.629</b>

## CS Brasil Participações e Locações S.A.

### Notas explicativas às informações contábeis intermediárias em 30 de setembro de 2021

Em milhares de reais, exceto quando indicado de outra forma

#### 4.1 Valor justo dos ativos e passivos financeiros

A comparação por classe do valor contábil e do valor justo dos instrumentos financeiros do Grupo, está demonstrada a seguir:

	Controladora		Consolidado	
	Valor contábil	Valor justo	Valor contábil	Valor justo
	30/09/2021	31/12/2020	30/09/2021	31/12/2020
<b>Ativos financeiros</b>				
Caixa e equivalentes de caixa	1.570	585	1.570	585
Títulos e valores mobiliários	1.046	2.292	1.046	2.292
Contas a receber	11.107	3.207	11.107	3.207
<b>Total</b>	<b>13.723</b>	<b>6.084</b>	<b>13.723</b>	<b>6.084</b>
<b>Passivos financeiros</b>				
Fornecedores	30.366	141.037	30.366	141.037
Partes Relacionadas	-	76.813	-	76.813
Empréstimos e financiamentos	40.254	212.443	40.386	213.190
Debêntures	760.730	741.421	752.690	739.811
<b>Total</b>	<b>831.350</b>	<b>1.171.714</b>	<b>823.442</b>	<b>1.170.851</b>
<b>Ativos financeiros</b>				
Caixa e equivalentes de caixa	35.227	11.962	35.227	11.962
Títulos e valores mobiliários	262.578	544.512	262.578	544.512
Contas a receber	92.586	267.393	92.586	267.393
Outros créditos	10.187	47.670	10.187	48.290
Partes relacionadas	-	1.800	-	1.180
<b>Total</b>	<b>400.578</b>	<b>873.337</b>	<b>400.578</b>	<b>873.337</b>
<b>Passivos financeiros</b>				
Fornecedores	193.673	352.236	193.673	352.236
Risco sacado a pagar - montadoras	-	6.629	-	6.629
Empréstimos e financiamentos	40.254	441.622	40.254	443.739
Debêntures	760.730	741.421	752.690	739.811
Arrendamentos a pagar	76.710	236.518	76.672	236.602
Arrendamentos por direito de uso	1.242	18.807	1.242	18.807
Partes relacionadas	-	1.598	-	1.598
Outras contas a pagar	38.136	18.798	38.136	18.798
<b>Total</b>	<b>1.110.745</b>	<b>1.817.629</b>	<b>1.102.799</b>	<b>1.818.220</b>

Os valores justos de instrumentos financeiros ativos e passivos são mensurados de acordo com as categorias abaixo:

**Nível 1** - Preços observados (não ajustados) para instrumentos idênticos em mercados ativos.

**Nível 2** - Preços observados em mercados ativos para instrumentos similares, preços observados para instrumentos idênticos ou similares em mercados não ativos e modelos de avaliação para os quais *inputs* são observáveis; e

**Nível 3** - Instrumentos cujos *inputs* significativos não são observáveis. O Grupo não possui instrumentos financeiros nesta classificação.

A tabela abaixo apresenta a classificação geral dos instrumentos financeiros ativos e passivos mensurados ao valor justo em conformidade com a hierarquia de valorização:

## CS Brasil Participações e Locações S.A.

### Notas explicativas às informações contábeis intermediárias em 30 de setembro de 2021

Em milhares de reais, exceto quando indicado de outra forma

	30/09/2021			Controladora 31/12/2020		
	Nível1	Nível2	Total	Nível1	Nível2	Total
<b>Ativos ao valor justo por meio do resultado</b>						
<b>Caixa e equivalentes de caixa</b>						
CDB - Certificado de depósitos bancários	-	1.408	1.408	-	504	504
<b>Títulos, valores mobiliários e aplicações financeiras</b>						
LFT - Letras Financeiras do Tesouro	430	-	430	1.091	-	1.091
LTN - Letras do Tesouro Nacional	616	-	616	1.201	-	1.201
	<b>1.046</b>	<b>1.408</b>	<b>2.454</b>	<b>2.292</b>	<b>504</b>	<b>2.796</b>
<b>Passivos financeiros não mensurados ao valor justo - com diferença entre o valor contábil e o valor justo</b>						
Empréstimos e financiamentos	-	40.386	40.386	-	213.190	213.190
Debêntures	-	752.690	752.690	-	739.811	739.811
	<b>-</b>	<b>793.076</b>	<b>793.076</b>	<b>-</b>	<b>953.001</b>	<b>953.001</b>

	30/09/2021			Consolidado 31/12/2020		
	Nível1	Nível2	Total	Nível1	Nível2	Total
<b>Ativos ao valor justo por meio do resultado</b>						
<b>Caixa e equivalentes de caixa</b>						
CDB - Certificado de depósitos bancários	-	3.242	3.242	-	5.194	5.194
Operações compromissadas	-	31.718	31.718	-	-	-
Letras financeiras	-	-	-	-	5.822	5.822
Cota de outros fundos	-	22	22	357	-	-
<b>Títulos, valores mobiliários e aplicações financeiras</b>						
LFT - Letras Financeiras do Tesouro	107.959	-	107.959	308.555	-	308.555
LTN - Letras do Tesouro Nacional	154.619	-	154.619	235.957	-	235.957
	<b>262.578</b>	<b>34.982</b>	<b>297.560</b>	<b>544.869</b>	<b>11.016</b>	<b>555.855</b>
<b>Passivos financeiros não mensurados ao valor justo - com diferença entre o valor contábil e o valor justo</b>						
Empréstimos e financiamentos	-	40.386	40.386	-	443.739	443.739
Debêntures	-	752.690	752.690	-	739.811	739.811
Arrendamentos a pagar	-	76.672	76.672	-	236.602	236.602
	<b>-</b>	<b>869.748</b>	<b>869.748</b>	<b>-</b>	<b>1.420.152</b>	<b>1.420.152</b>

As técnicas de avaliação utilizadas para mensurar todos instrumentos financeiros ativos e passivos ao valor justo incluem:

- Preços de mercado cotados ou cotações de instituições financeiras ou corretoras para instrumentos similares; e
- A análise de fluxos de caixa descontados.

A curva utilizada para o cálculo do valor justo dos contratos indexados a CDI em 30 de setembro de 2021 está apresentada a seguir:

Curva de juros Brasil							
Vértice	1M	6M	1A	2A	3A	5A	10A
Taxa (a.a.) - %	6,25	8,04	8,99	9,83	10,25	10,66	11,10

Fonte: B3 (Brasil, Bolsa e Balcão) 30/09/2021

## 4.2 Gerenciamento de riscos financeiros

Os principais passivos financeiros não derivativos do Grupo se referem a fornecedores, empréstimos e financiamentos, instrumentos derivativos, arrendamentos a pagar, arrendamentos por direito de uso, partes relacionadas e outras contas a pagar. O principal propósito desses passivos financeiros é fomentar as operações. O Grupo possui em seu ativo contas a receber, partes relacionadas, outros créditos e depósitos à vista de curto prazo que resultam diretamente de suas operações.



## CS Brasil Participações e Locações S.A.

### Notas explicativas às informações contábeis intermediárias em 30 de setembro de 2021

Em milhares de reais, exceto quando indicado de outra forma

A Administração supervisiona a gestão desses riscos com o suporte de um Comitê Financeiro da controladora SIMPAR, que presta assessoria na avaliação dos riscos financeiros de acordo com a estrutura de governança apropriada e recomenda ações ao Conselho de Administração da controladora SIMPAR para que as atividades que resultem em riscos financeiros da Companhia sejam regidas por práticas e procedimentos apropriados. A Companhia está exposta ao risco de mercado, risco de crédito e risco de liquidez.

Compete ao Conselho de Administração da controladora SIMPAR autorizar a realização de operações envolvendo qualquer tipo de instrumento financeiro derivativo, assim considerados, quaisquer contratos que gerem ativos e passivos financeiros, independentemente do mercado em que sejam negociados ou registrados, cujos valores sejam sujeitos a flutuações.

#### a) Risco de crédito

O risco de crédito é o risco de a contraparte de um negócio não cumprir uma obrigação financeira prevista em um instrumento financeiro ou contrato, o que levaria ao prejuízo financeiro. O Grupo está exposto ao risco de crédito, principalmente com relação a contas a receber, depósitos em instituições bancárias, aplicações financeiras e outros instrumentos financeiros mantidos com instituições financeiras.

##### i. Caixa e equivalentes de caixa, títulos, valores mobiliários e aplicações financeiras.

O risco de crédito de saldos com bancos e instituições financeiras é administrado pela tesouraria do Grupo, amparada pelo seu Comitê Financeiro da controladora Simpar, de acordo com as diretrizes aprovadas pelo Conselho de Administração da controladora Simpar. Os recursos financeiros são investidos apenas em contrapartes aprovadas e dentro do limite estabelecido a cada uma, a fim de minimizar a concentração de riscos e, assim, mitigar o prejuízo financeiro no caso de potencial falência de uma contraparte.

O período máximo considerado na estimativa de perda de crédito esperada é o período contratual máximo durante o qual o grupo está exposto ao risco de crédito.

Para fins de avaliação de risco, são utilizadas uma escala local ("Br") e uma escala global ("G") de exposição ao risco de crédito extraídas de agências de *ratings*, conforme demonstrado abaixo:

<u>Rating em Escala Local "Br"</u>		<u>Rating em Escala Global "G"</u>	
<u>Nomenclatura</u>	<u>Qualidade</u>	<u>Nomenclatura</u>	<u>Qualidade</u>
Br AAA	Prime	G AAA	Prime
Br AA+, AA, AA-	Grau de Investimento Elevado	G AA+, AA, AA-	Grau de Investimento Elevado
Br A+, A, A-	Grau de Investimento Médio Elevado	G A+, A, A-	Grau de Investimento Médio Elevado
Br BBB+, BBB, BBB-	Grau de Investimento Médio Baixo	G BBB+, BBB, BBB-	Grau de Investimento Médio Baixo
Br BB+, BB, BB-	Grau de Não Investimento Especulativo	G BB+, BB, BB-	Grau de Não Investimento Especulativo
Br B+, B, B-	Grau de Não Investimento Altamente Especulativo	G B+, B, B-	Grau de Não Investimento Altamente Especulativo
Br CCC	Grau de Não Investimento Extremamente Especulativo	G CCC	Grau de Não Investimento Extremamente Especulativo
Br DDD, DD, D	Grau de Não Investimento Especulativo de Moratória	G DDD, DD, D	Grau de Não Investimento Especulativo de Moratória

A qualidade e exposição máxima ao risco de crédito do Grupo para caixa, equivalentes de caixa, títulos, valores mobiliários e aplicações financeiras é a seguinte:

	<u>Controladora</u>	<u>Consolidado</u>
	<u>30/09/2021</u>	<u>30/09/2021</u>
Valores depositados em conta corrente	162	248
Depósitos em aplicações financeiras		
Br AAA	1.367	34.888
Br BB-	41	91
<b>Total de aplicações financeiras</b>	<b>1.408</b>	<b>34.979</b>
<b>Total de caixa e equivalentes de caixa</b>	<b>1.570</b>	<b>35.227</b>

## CS Brasil Participações e Locações S.A.

### Notas explicativas às informações contábeis intermediárias em 30 de setembro de 2021

Em milhares de reais, exceto quando indicado de outra forma

	<u>Controladora</u> <u>30/09/2021</u>	<u>Consolidado</u> <u>30/09/2021</u>
Títulos, valores mobiliários e aplicações financeiras		
Br AAA	1.046	262.578
<b>Total de títulos, valores mobiliários e aplicações financeiras</b>	<b><u>1.046</u></b>	<b><u>262.578</u></b>

#### ii. Contas a receber

O Grupo utiliza uma “Matriz de Provisão” simplificada para calcular as perdas esperadas para seus recebíveis comerciais, baseado em sua experiência de perdas de crédito históricas. Essa Matriz de Provisão especifica taxas de provisão fixas dependendo do número de dias que as contas a receber estão a vencer ou vencidas e é ajustada para clientes específicos de acordo com as estimativas futuras e fatores qualitativos observados pela Administração.

A baixa de ativos financeiros é efetuada quando não há expectativa razoável de recuperação, conforme estudo de recuperabilidade de cada empresa do Grupo. Os recebíveis baixados continuam no processo de cobrança para recuperação do valor do recebível, e, quando há recuperações, estas são reconhecidas no resultado do exercício.

O Grupo registrou uma provisão para perda que representa sua estimativa de perdas esperadas referentes ao Contas a receber, conforme detalhado na nota explicativa 7.

#### b) Risco de mercado

O risco de mercado é o risco de que o valor justo dos fluxos de caixa futuros de um instrumento financeiro flutue devido a variações nos preços de mercado. Os preços de mercado englobam três tipos de risco: risco de taxa de juros e risco de preço que pode ser de *commodities*, de ações, entre outros.

Os instrumentos financeiros do Grupo afetados pelo risco de mercado incluem caixa e equivalentes de caixa, títulos e valores mobiliários, empréstimos, arrendamentos a pagar e arrendamentos por direito de uso, e estão sujeitos basicamente aos riscos de taxa de juros.

##### i. Risco de variação de taxa de juros

Risco de taxas de juros é o risco de que o valor justo dos fluxos de caixa futuros de um instrumento financeiro flutue devido a variações nas taxas de juros de mercado. A exposição do Grupo ao risco de mudanças nas taxas de juros de mercado refere-se, principalmente, a caixa e equivalentes de caixa e títulos e valores mobiliários, assim como às obrigações com empréstimos, arrendamentos a pagar e arrendamentos por direito de uso, sujeitas a taxas de juros. A análise de sensibilidade está demonstrada na nota explicativa 4.3.

#### c) Risco de liquidez

Risco de liquidez é o risco de que o Grupo irá encontrar dificuldades em cumprir as obrigações associadas com seus passivos financeiros que são liquidados com pagamentos em caixa ou com outro ativo financeiro. O Grupo monitora permanentemente o risco de escassez de recursos e mantém o planejamento de liquidez corrente, com o objetivo de manter em seu ativo saldo de caixa e investimentos de alta liquidez, flexibilidade por meio de linhas de créditos para empréstimos bancários, além da capacidade para tomada de recursos por meio do mercado de capitais de modo a garantir sua continuidade operacional. O prazo médio de endividamento é monitorado de forma a prover liquidez no curto prazo, analisando parcela, encargos e fluxo de caixa.

O risco de liquidez é gerenciado pelo Grupo, que possui um modelo apropriado de gestão de risco de liquidez para as necessidades de captação e gestão de liquidez no curto, médio e longo prazos.

O Grupo administra o capital por meio do monitoramento dos níveis de endividamento de acordo com os padrões de mercado e a cláusula contratual restritiva (*covenants*) prevista em contratos de empréstimos e debêntures é monitorada regularmente para garantir que o contrato esteja sendo cumprido.

## CS Brasil Participações e Locações S.A.

### Notas explicativas às informações contábeis intermediárias em 30 de setembro de 2021

Em milhares de reais, exceto quando indicado de outra forma

O Grupo reconheceu lucro líquido de R\$ 97.310 em 30 de setembro de 2021 e, nessa data, o seu capital circulante líquido foi positivo no consolidado, em R\$ 189.518 (R\$ 101.329 em 31 de dezembro de 2020).

Adicionalmente, a Administração antecipa que quaisquer obrigações de pagamentos decorrentes, substancialmente de fornecedores, empréstimos, financiamentos e debêntures serão cumpridas com fluxos de caixa operacionais, recebimentos de dividendos de suas controladas ou captações alternativas de recursos, como emissão de títulos em oferta privada ou captações alternativas de recursos. A Administração tem acesso aos acionistas e planos de aumento de capital, se for necessário.

A seguir, estão apresentadas as maturidades contratuais de ativos e passivos financeiros, incluindo pagamentos de juros estimados:

	Controladora 30/09/2021				
	Contábil	Fluxo contratual	Até 1 ano	Até 2 anos	De 3 a 8 anos
<b>Ativos financeiros</b>					
Caixa e equivalentes de caixa	1.570	1.570	1.570	-	-
Títulos, valores mobiliários e aplicações financeiras	1.046	1.046	1.046	-	-
Contas a receber	11.107	11.107	11.103	4	-
<b>Total</b>	<b>13.723</b>	<b>13.723</b>	<b>13.719</b>	<b>4</b>	<b>-</b>

	Controladora 30/09/2021				
	Contábil	Fluxo contratual	Até 1 ano	Até 2 anos	De 3 a 8 anos
<b>Passivos financeiros</b>					
Fornecedores	30.366	30.366	30.366	-	-
Empréstimos e financiamentos	40.254	48.201	15.021	14.278	18.902
Debêntures	760.730	1.000.456	69.411	71.962	859.083
<b>Total</b>	<b>831.350</b>	<b>1.079.023</b>	<b>114.798</b>	<b>86.240</b>	<b>877.985</b>

	Consolidado 30/09/2021				
	Contábil	Fluxo contratual	Até 1 ano	Até 2 anos	De 3 a 8 anos
<b>Ativos financeiros</b>					
Caixa e equivalentes de caixa	35.227	35.227	35.227	-	-
Títulos, valores mobiliários e aplicações financeiras	262.578	262.578	262.578	-	-
Contas a receber	92.586	92.586	92.581	5	-
Outros créditos	10.187	20.374	11.394	4.145	4.835
<b>Total</b>	<b>400.578</b>	<b>410.765</b>	<b>401.780</b>	<b>4.150</b>	<b>4.835</b>

	Consolidado 30/09/2021				
	Contábil	Fluxo contratual	Até 1 ano	Até 2 anos	De 3 a 8 anos
<b>Passivos financeiros</b>					
Fornecedores	193.673	193.673	193.673	-	-
Risco sacado a pagar - montadoras	-	-	-	-	-
Empréstimos e financiamentos	40.254	1.268.474	302.350	251.301	714.822
Debêntures	760.730	951.702	57.801	40.749	853.152
Instrumentos financeiros derivativos	-	-	18.027	22.177	-
Arrendamentos a pagar	76.710	76.710	58.044	99.978	-
Arrendamentos por direito de uso	1.242	1.242	6.174	11.192	-
Partes relacionadas	-	-	-	-	-
Outras contas a pagar	38.136	38.136	38.136	-	-
<b>Total</b>	<b>1.110.745</b>	<b>2.529.937</b>	<b>674.205</b>	<b>425.397</b>	<b>1.567.974</b>

## **CS Brasil Participações e Locações S.A.**

### **Notas explicativas às informações contábeis intermediárias em 30 de setembro de 2021**

Em milhares de reais, exceto quando indicado de outra forma

---

#### **4.3 Análise de sensibilidade**

A Administração do Grupo efetuou análise de sensibilidade a fim de demonstrar os impactos das variações das taxas de juros sobre seus ativos e passivos financeiros, considerando para os próximos 12 meses as seguintes taxas de juros prováveis:

- CDI em 8,99 % a.a., com base na curva futura de juros (fonte: B3);
- TLP de 7,42 % a.a. (fonte: BNDES);
- IPCA 4,14 % a.a. (fonte: Bacen);
- IGP-M de 5,00 % a.a. (fonte: Bacen);
- SELIC de 8,98 % a.a. (fonte: B3),
- Taxa do Euro (“Euro”) de R\$ 6,85 (fonte: B3); e
- Taxa do Dólar norte-americano (“Dólar”) de R\$ 5,87 (fonte: B3).

A seguir é apresentado o quadro do demonstrativo com os respectivos impactos no resultado financeiro, considerando um cenário provável (Cenário I), com aumentos de 25% (Cenário II) e 50% (Cenário III):

## CS Brasil Participações e Locações S.A.

### Notas explicativas às informações contábeis intermediárias em 30 de setembro de 2021

Em milhares de reais, exceto quando indicado de outra forma

Operação	Exposição	Risco	Taxa provável	Cenário I provável	Controladora	
					Cenário II + deterioração de 25%	Cenário III + deterioração de 50% -
<b>Demais operações - Pós-fixadas</b>						
Aplicações financeiras	1.408	Aumento do CDI	11,60%	163	204	245
Títulos e valores mobiliários - LFT	430	Aumento do SELIC	8,98%	39	48	58
Empréstimos, financiamentos	(40.253)	Aumento do CDI	11,12%	(4.476)	(5.595)	(6.714)
Debêntures	(760.730)	Aumento do CDI	12,43%	(94.562)	(118.202)	(141.842)
<b>Efeito líquido da exposição</b>	<b>(799.145)</b>			<b>(98.836)</b>	<b>(123.545)</b>	<b>(148.253)</b>
<b>Demais operações - Pré-fixadas</b>						
Títulos e valores mobiliários - LTN	616	PRÉ-FIXADO	2,05%	13	13	13
<b>Exposição líquida e impacto no resultado da despesa financeira pré-fixada</b>	<b>616</b>			<b>13</b>	<b>13</b>	<b>13</b>
<b>Exposição líquida total</b>	<b>1.046</b>			<b>52</b>	<b>61</b>	<b>71</b>
Operação	Exposição	Risco	Taxa provável	Cenário I provável	Consolidado	
					Cenário II + deterioração de 25%	Cenário III + deterioração de 50% -
<b>Demais operações - Pós-fixadas</b>						
Aplicações financeiras	34.982	Aumento do CDI	11,60%	4.057	5.071	6.085
Títulos e valores mobiliários - LFT	107.959	Aumento do SELIC	8,98%	9.695	12.118	14.542
Direitos a receber por alienação de empresas - Joseense (i)	3.464	Aumento do IPCA	4,14%	143	179	215
Direitos a receber por alienação de empresas - Quataí (i)	6.141	Aumento do CDI	8,99%	552	690	828
Arrendamentos a pagar	(76.710)	Aumento do CDI	11,69%	(8.967)	(11.209)	(13.451)
Empréstimos e financiamentos	(40.254)	Aumento do IPCA	7,20%	(2.898)	(3.623)	(4.347)
Debêntures	(760.730)	Aumento do CDI	12,43%	(94.562)	(118.202)	(141.842)
<b>Exposição líquida e impacto no resultado da despesa financeira pós-fixada</b>	<b>(725.149)</b>			<b>(91.980)</b>	<b>(114.976)</b>	<b>(137.970)</b>
<b>Demais operações - Pré-fixadas</b>						
Títulos e valores mobiliários - LTN	154.619	Aumento do CDI	2,05%	3.170	3.170	3.170
Arrendamentos por direito de uso	(1.242)	Aumento do CDI	8,78%	(109)	(109)	(109)
<b>Exposição líquida e impacto no resultado da despesa financeira pré-fixada</b>	<b>153.377</b>			<b>3.061</b>	<b>3.061</b>	<b>3.061</b>
<b>Exposição líquida total</b>	<b>(571.772)</b>			<b>(88.919)</b>	<b>(111.915)</b>	<b>(134.909)</b>

(i) Os direitos a receber por alienação de empresas utilizados como aporte pela controladora SIMPAR estão registrados na rubrica de outros créditos.

Essa análise de sensibilidade tem como objetivo mensurar o impacto das mudanças nas variáveis de mercado sobre os referidos instrumentos financeiros do Grupo nas receitas e despesas financeiras, considerando os demais indicadores de mercado constantes. Quando ocorrer a liquidação desses instrumentos financeiros, os valores poderão ser diferentes dos demonstrados acima.

As notas explicativas são parte integrante das informações trimestrais

## CS Brasil Participações e Locações S.A.

### Notas explicativas às informações contábeis intermediárias em 30 de setembro de 2021

Em milhares de reais, exceto quando indicado de outra forma

#### 5. Caixa e equivalentes de caixa

	Controladora		Consolidado	
	30/09/2021	31/12/2020	30/09/2021	31/12/2020
Caixa	1	1	1	3
Bancos	161	43	244	586
<b>Total de disponibilidades</b>	<b>162</b>	<b>44</b>	<b>245</b>	<b>589</b>
CDB - Certificado de depósitos bancários	1.408	504	3.242	5.194
Operações compromissadas - Lastreadas em debêntures	-	-	31.718	-
Letras financeiras	-	37	-	5.822
Cotas de fundos	-	-	22	357
<b>Total de aplicações financeiras</b>	<b>1.408</b>	<b>541</b>	<b>34.982</b>	<b>11.373</b>
<b>Total</b>	<b>1.570</b>	<b>585</b>	<b>35.227</b>	<b>11.962</b>

Durante o período findo em 30 de setembro de 2021 o rendimento médio dos fundos nos quais estas operações estão alocadas foi de 2,98% a.a (em 31 de dezembro de 2020 o rendimento médio das aplicações financeiras foi equivalente a 2,57% a.a).

#### 6. Títulos, valores mobiliários e aplicações financeiras

Operações	Controladora		Consolidado	
	30/09/2021	31/12/2020	30/09/2021	31/12/2020
<b>Títulos públicos - Fundos exclusivos</b>				
LFT - Letras Financeiras do Tesouro	430	1.091	107.959	308.555
LTN - Letras do Tesouro Nacional	616	1.201	154.619	235.957
<b>Total</b>	<b>1.046</b>	<b>2.292</b>	<b>262.578</b>	<b>544.512</b>

O rendimento médio dos títulos públicos que estão alocados em fundos exclusivos do Grupo Simpar é definido por taxas pré-fixada e pós-fixada (LTN pré-fixada e LFT SELIC). Durante o período de nove meses findo em 30 de setembro de 2021 o rendimento médio foi de 2,79% a.a. (2,05% a.a. no exercício findo em 31 de dezembro de 2020).

#### 7. Contas a receber

	Controladora		Consolidado	
	30/09/2021	31/12/2020	30/09/2021	31/12/2020
Valores a receber de serviços e locações, incluindo valores a receber com cartões de crédito	-	-	54.795	188.306
Serviços e locações a faturar	-	-	38.289	83.334
Contas a receber - partes relacionadas (nota 23.1)	11.103	3.207	1.170	18.942
Outras contas a receber	4	-	1.625	1.568
(-) Perdas esperadas ("impairment") de contas a receber	-	-	(3.293)	(24.757)
<b>Total</b>	<b>11.107</b>	<b>3.207</b>	<b>92.586</b>	<b>267.393</b>
Ativo circulante	11.103	3.207	92.581	187.931
Ativo não circulante	4	-	5	79.462
<b>Total</b>	<b>11.107</b>	<b>3.207</b>	<b>92.586</b>	<b>267.393</b>

#### 7.1 Classificação por vencimento ("aging list") e perdas esperadas ("impairment") de contas a receber

	Controladora		Consolidado	
	30/09/2021	31/12/2020	30/09/2021	31/12/2020
<b>Total a vencer</b>	<b>11.107</b>	<b>3.190</b>	<b>66.060</b>	<b>143.568</b>
Vencidos em até 30 dias	-	17	21.248	14.967
Vencidos de 31 a 90 dias	-	-	-	24.188
Vencidos de 91 a 180 dias	-	-	2.929	10.228
Vencidos de 181 a 365 dias	-	-	2.174	6.333
Vencidos a mais de 365 dias	-	-	3.467	92.866
<b>Total vencidos</b>	<b>-</b>	<b>17</b>	<b>29.818</b>	<b>148.582</b>
(-) Perdas esperadas ("impairment") de contas a receber	-	-	(3.293)	(24.757)
<b>Total</b>	<b>11.107</b>	<b>3.207</b>	<b>92.586</b>	<b>267.393</b>

## CS Brasil Participações e Locações S.A.

### Notas explicativas às informações contábeis intermediárias em 30 de setembro de 2021

Em milhares de reais, exceto quando indicado de outra forma

A movimentação das perdas esperadas (“*impairment*”) de contas a receber está demonstrada a seguir:

	<b>Consolidado</b>
<b>Saldo em 31 de dezembro de 2019</b>	<b>(22.635)</b>
(-) Adições	(1.800)
(+) Reversões	50
<b>Saldo em 30 de setembro de 2020</b>	<b>(24.385)</b>
	<b>Consolidado</b>
<b>Saldo em 31 de dezembro de 2020</b>	<b>(24.757)</b>
(-) Adições (i)	(1.386)
(+) Reversões (i)	623
(-) Operações descontinuadas (ii)	22.227
<b>Saldo em 30 de setembro de 2021</b>	<b>(3.293)</b>

(i) Do montante total de adições e reversões, os saldos de R\$ 108 e R\$ 1.274, dos períodos de nove meses findos em 30 de setembro de 2020 e 2019, respectivamente, se referem as operações descontinuadas.

(ii) Esse montante compõe o saldo de operações descontinuadas conforme mencionado na nota explicativa 1.3.

## 8. Ativo imobilizado disponibilizado para venda

A movimentação no período de nove meses findo em 30 de setembro de 2021 está demonstrada a seguir:

	<b>Controladora</b>			<b>Consolidado</b>
	<b>Veículos</b>	<b>Veículos</b>	<b>Máquinas e equipamentos</b>	<b>Total</b>
<b>Custo:</b>				
<b>Saldos em 31 de dezembro de 2020</b>	<b>1.806</b>	<b>174.269</b>	<b>9.147</b>	<b>183.416</b>
Bens transferidos do imobilizado	12.954	215.221	-	215.221
Bens baixados por venda	(14.156)	(233.462)	-	(233.462)
Operações descontinuadas (i)	-	(51.796)	-	(51.796)
<b>Saldos em 30 de setembro de 2021</b>	<b>604</b>	<b>104.232</b>	<b>9.147</b>	<b>113.379</b>
<b>Depreciação acumulada:</b>				
<b>Saldos em 31 de dezembro de 2020</b>	<b>(102)</b>	<b>(60.634)</b>	<b>(8.647)</b>	<b>(69.281)</b>
Bens transferidos do imobilizado	(1.214)	(59.906)	-	(59.906)
Bens baixados por venda	1.253	64.613	-	64.613
Operações descontinuadas (i)	-	21.394	-	21.394
<b>Saldos em 30 de setembro de 2021</b>	<b>(63)</b>	<b>(34.533)</b>	<b>(8.647)</b>	<b>(43.180)</b>
<b>Saldo residual líquido:</b>				
<b>Saldos em 31 de dezembro de 2020</b>	<b>1.704</b>	<b>113.635</b>	<b>500</b>	<b>114.133</b>
<b>Saldos em 30 de setembro de 2021</b>	<b>541</b>	<b>69.699</b>	<b>500</b>	<b>70.196</b>

(i) Esse montante compõe o saldo de operações descontinuadas conforme mencionado na nota explicativa 1.3.

	<b>Controladora</b>			<b>Consolidado</b>
	<b>Veículos</b>	<b>Veículos</b>	<b>Máquinas e equipamentos</b>	<b>Total</b>
<b>Custo:</b>				
<b>Saldos em 31 de dezembro de 2019</b>	<b>-</b>	<b>122.997</b>	<b>9.153</b>	<b>132.150</b>
Bens transferidos do imobilizado	4.475	117.426	-	117.426
Bens baixados por venda	(4.320)	(173.719)	-	(173.719)
<b>Saldos em 30 de setembro de 2020</b>	<b>155</b>	<b>66.704</b>	<b>9.153</b>	<b>75.857</b>
<b>Depreciação acumulada:</b>				
<b>Saldos em 31 de dezembro de 2019</b>	<b>-</b>	<b>(26.755)</b>	<b>(8.615)</b>	<b>(35.370)</b>
Bens transferidos do imobilizado	(95)	(65.983)	-	(65.983)
Bens baixados por venda	92	65.888	-	65.888
<b>Saldos em 30 de setembro de 2020</b>	<b>(3)</b>	<b>(26.850)</b>	<b>(8.615)</b>	<b>(35.465)</b>
<b>Saldo residual líquido:</b>				
<b>Saldos em 31 de dezembro de 2019</b>	<b>-</b>	<b>96.242</b>	<b>538</b>	<b>96.780</b>
<b>Saldos em 30 de setembro de 2020</b>	<b>152</b>	<b>39.854</b>	<b>538</b>	<b>40.392</b>

## CS Brasil Participações e Locações S.A.

### Notas explicativas às informações contábeis intermediárias em 30 de setembro de 2021

Em milhares de reais, exceto quando indicado de outra forma

#### 9. Tributos a recuperar

	Consolidado	
	30/09/2021	31/12/2020
PIS e COFINS	99	34.328
INSS	94	12.366
ICMS	-	523
ISS	-	-
Imposto de renda retido na fonte - IRRF e outros	1.093	1.917
<b>Total</b>	<b>1.286</b>	<b>49.134</b>
Ativo circulante	1.228	11.668
Ativo não circulante	58	37.466
<b>Total</b>	<b>1.286</b>	<b>49.134</b>

#### 10. Outros créditos

	Controladora		Consolidado	
	30/09/2021	31/12/2020	30/09/2021	31/12/2020
Aporte de capital (i)	-	-	10.409	29.708
Saldos a receber pela venda da Jossense e Quataí	-	-	9.191	-
Partes relacionadas (nota 23.1)	-	-	582	13.912
Cauções imobiliárias	-	-	13	564
Reembolso de despesas	-	-	-	1.274
Outros	1.290	-	595	4.355
<b>Total</b>	<b>1.290</b>	<b>-</b>	<b>20.790</b>	<b>49.813</b>
Ativo circulante	1.290	-	11.176	26.141
Ativo não circulante	-	-	9.614	23.672
<b>Total</b>	<b>1.290</b>	<b>-</b>	<b>20.790</b>	<b>49.813</b>

- (i) O montante de R\$ 9.605 (R\$ 29.708 em 31 de dezembro de 2020) refere-se ao valor a receber da CS Brasil Frotas possui decorrente da alienação do investimento, da Quataí Transporte de Passageiros SPE Ltda. ("Quataí"), no montante de R\$ 6.141, corrigido por 100% do CDI, com vencimento até 2022, pela Simpar S.A, e ao valor a receber decorrente da alienação do investimento da Joseense Transporte de Passageiros Ltda. ("Joseense Transporte") no montante de R\$ 3.464, corrigido por 100% do IPCA/IBGE, com vencimento até 2024, pela controladora SIMPAR. Ambos os recebíveis foram transferidos da controladora SIMPAR para a controlada CS Brasil Frotas por meio de aporte de capital.

#### 11. Investimentos

Os investimentos são avaliados pelo método de equivalência patrimonial, tomando como base as informações contábeis das investidas, conforme a seguir:

##### 11.1 Movimentação dos investimentos

As movimentações nos períodos de nove meses findo em 30 de setembro de 2021 e 2020 estão demonstradas a seguir:



## CS Brasil Participações e Locações S.A.

### Notas explicativas às informações contábeis intermediárias em 30 de setembro de 2021

Em milhares de reais, exceto quando indicado de outra forma

Investimentos	31/12/2020	Aporte de capital	Reestruturação societária (i)	Resultado de	Resultado de	Resultado não realizado (iii)	Dividendos e juros sobre capital próprio	Outras movimentações	30/09/2021	Participação %	Controladora
				equivalência patrimonial das operações descontinuadas (ii)	equivalência patrimonial das operações continuadas						Patrimônio líquido em 30/09/2021
CS Brasil Transportes	629.097	-	(615.023)	23.075	-	-	(37.211)	62	-	99,99	615.023
CS Brasil Frotas	855.479	601.500	-	-	123.939	336	(61.366)	-	1.519.888	100,00	1.519.888
<b>Total investimentos</b>	<b>1.484.576</b>	<b>601.500</b>	<b>(615.023)</b>	<b>23.075</b>	<b>123.939</b>	<b>336</b>	<b>(98.577)</b>	<b>62</b>	<b>1.519.888</b>		<b>2.134.911</b>
CS Finance	-	115	753	(868)	-	-	-	-	-	100,00	(753)
<b>Total investimentos</b>	<b>1.484.576</b>	<b>601.615</b>	<b>(614.270)</b>	<b>22.207</b>	<b>-</b>	<b>336</b>	<b>(98.577)</b>	<b>62</b>	<b>1.519.888</b>		<b>2.134.158</b>

(i) Refere-se aos saldos de investimentos baixados na Companhia e transferidos para CS Holding no processo de reestruturação societária descrito na nota explicativa 1.1.

(ii) Refere-se aos saldos de equivalência patrimonial apurada de 01 de janeiro à 26 de julho de 2021, data da efetiva cisão, dos investimentos baixados na Companhia e transferidos para CS Holding no processo de reestruturação societária. Como esses investimentos não compõem mais o saldo de investimento da Companhia, esse montante de equivalência foi alocado nas demonstrações dos resultados como resultado de operações descontinuadas.

(iii) A controladora CS Brasil Participações possui contratos de arrendamentos de veículos junto a sua controlada CS Brasil Frotas que para fins de equivalência patrimonial, os efeitos das amortizações dos direitos de uso e juros originados desses contratos são desreconhecidos de acordo com o pronunciamento CPC 06 (R2) / (IFRS 16). Em 30 de setembro de 2021, foi desreconhecido R\$ 336 de resultado não realizado.

## 11.2 Saldos patrimoniais e de resultado das investidas e controladas

Investimentos	Ativo circulante	Ativo não circulante	Passivo circulante	Passivo não circulante	Patrimônio líquido	Receitas líquidas	Custos, despesas e outras receitas	30/09/2021
								Lucro / (prejuízo) líquido do período
CS Brasil Frotas	526.935	1.427.354	322.847	111.554	1.519.888	402.123	(278.184)	123.939

## CS Brasil Participações e Locações S.A.

### Notas explicativas às informações contábeis intermediárias em 30 de setembro de 2021

Em milhares de reais, exceto quando indicado de outra forma

## 12. Imobilizado

A movimentação no período de nove meses findo em 30 de setembro de 2021 está demonstrada a seguir:

	<u>Controladora</u> <u>Veículos</u>
<b>Custo:</b>	
<b>Em 31 de dezembro de 2020</b>	<b>136.559</b>
Adições	28.614
Transferência para bens destinados a venda	(12.954)
Baixa de ativos e outros	(2.579)
<b>Em 30 de setembro de 2021</b>	<b>149.640</b>
<b>Depreciação acumulada:</b>	
<b>Em 31 de dezembro de 2020</b>	<b>(8.945)</b>
Despesas de depreciação no período	(6.207)
Transferência para bens destinados a venda	1.214
Baixa de ativos e outros	539
<b>Em 30 de setembro de 2021</b>	<b>(13.399)</b>
<b>Saldo líquido:</b>	
<b>Saldo em 31 de dezembro de 2020</b>	<b>127.614</b>
<b>Saldo em 30 de setembro de 2021</b>	<b>136.030</b>
<b>Taxa média de depreciação (%) no período:</b>	
<b>Veículos leves</b>	4,9%
<b>Veículos pesados</b>	6,8%

	<u>Controladora</u> <u>Veículos</u>
<b>Custo:</b>	
<b>Em 31 de dezembro de 2019</b>	<b>88.664</b>
Adições	-
Transferência para bens destinados a venda	(4.475)
<b>Em 30 de setembro de 2020</b>	<b>84.189</b>
<b>Depreciação acumulada:</b>	
<b>Em 31 de dezembro de 2019</b>	<b>-</b>
Despesas de depreciação no período	(6.678)
Transferência para bens destinados a venda	95
<b>Em 30 de setembro de 2020</b>	<b>(6.583)</b>
<b>Saldo líquido:</b>	
<b>Saldo em 31 de dezembro de 2019</b>	<b>88.664</b>
<b>Saldo em 30 de setembro de 2020</b>	<b>77.606</b>
<b>Taxa média de depreciação (%) no período:</b>	
<b>Veículos leves</b>	11,9%
<b>Veículos pesados</b>	7,1%

# CS Brasil Participações e Locações S.A.

## Notas explicativas às informações contábeis intermediárias em 30 de setembro de 2021

Em milhares de reais, exceto quando indicado de outra forma

	Consolidado								
	Veículos	Máquinas e equipamentos	Benfeitorias em propriedade de terceiros	Computadores e periféricos	Móveis e utensílios	Construções em andamento	Direito de uso	Outros	Total
<b>Custo:</b>									
<b>Saldos em 31 de dezembro de 2020</b>	<b>1.411.017</b>	<b>30.377</b>	<b>6.748</b>	<b>838</b>	<b>3.098</b>	<b>1.326</b>	<b>31.369</b>	<b>152</b>	<b>1.484.925</b>
Adições	909.064	128	25	582	319	214	2.189	16	912.537
Transferências	(12.948)	12.948	1.471	-	-	(1.471)	-	-	-
Transferência para bens destinados a venda	(215.221)	-	-	-	-	-	-	-	(215.221)
Baixa de ativos e outros	(27.247)	-	-	-	-	-	-	(65)	(27.312)
Operações descontinuadas (i)	(478.252)	(36.965)	(7.494)	(945)	(2.790)	(66)	(31.212)	(156)	(557.880)
<b>Saldos em 30 de setembro de 2021</b>	<b>1.586.413</b>	<b>6.488</b>	<b>750</b>	<b>475</b>	<b>627</b>	<b>3</b>	<b>2.346</b>	<b>(53)</b>	<b>1.597.049</b>
<b>Depreciação acumulada:</b>									
<b>Saldos em 31 de dezembro de 2020</b>	<b>(115.019)</b>	<b>(15.837)</b>	<b>(4.906)</b>	<b>(635)</b>	<b>(1.161)</b>	<b>-</b>	<b>(13.478)</b>	<b>(12)</b>	<b>(151.048)</b>
Despesa de depreciação no exercício	(73.364)	(2.313)	(657)	(76)	(229)	-	(5.657)	(6)	(82.302)
Transferências	12.948	(12.948)	-	-	-	-	-	-	-
Transferência para bens destinados a venda	59.906	-	-	-	-	-	-	-	59.906
Baixa de ativos e outros	2.687	-	-	-	-	-	-	-	2.687
Operações descontinuadas (i)	53.569	24.792	5.420	594	1.232	-	18.027	12	103.646
<b>Saldos em 30 de setembro de 2021</b>	<b>(59.273)</b>	<b>(6.306)</b>	<b>(143)</b>	<b>(117)</b>	<b>(158)</b>	<b>-</b>	<b>(1.108)</b>	<b>(6)</b>	<b>(67.111)</b>
<b>Saldo líquido:</b>									
<b>Saldos em 31 de dezembro de 2020</b>	<b>1.295.998</b>	<b>14.540</b>	<b>1.842</b>	<b>203</b>	<b>1.937</b>	<b>1.326</b>	<b>17.891</b>	<b>140</b>	<b>1.333.877</b>
<b>Saldos em 30 de setembro de 2021</b>	<b>1.527.140</b>	<b>182</b>	<b>607</b>	<b>358</b>	<b>469</b>	<b>3</b>	<b>1.238</b>	<b>(59)</b>	<b>1.529.938</b>
<b>Taxa média de depreciação no exercício:</b>									
Veículos leves	4,9%	-	-	-	-	-	-	-	-
Veículos, máquinas e equipamentos pesados	6,8%	-	-	-	-	-	-	-	-
Outros	-	14,0%	5,3%	20,0%	10,0%	-	32,0%	10,0%	-

	Consolidado								
	Veículos	Máquinas e equipamentos	Benfeitorias em propriedade de terceiros	Computadores e periféricos	Móveis e utensílios	Construções em andamento	Direito de uso	Outros	Total
<b>Custo:</b>									
<b>Em 31 de dezembro de 2019</b>	<b>1.120.318</b>	<b>38.817</b>	<b>6.354</b>	<b>747</b>	<b>2.481</b>	<b>2.373</b>	<b>39.231</b>	<b>602</b>	<b>1.210.923</b>
Adições	268.909	2.458	-	31	1.108	996	9.117	7	282.626
Transferências	8.084	(11.354)	1.006	-	(530)	(1.004)	-	3.798	-
Transferência / retorno de bens disponibilizados para venda	(117.426)	-	-	-	-	-	-	-	(117.426)
Baixa de ativos e outros (ii)	(162)	(169)	(1.364)	-	-	(195)	(20.131)	(3.800)	(25.821)
<b>Em 30 de setembro de 2020</b>	<b>1.279.723</b>	<b>29.752</b>	<b>5.996</b>	<b>778</b>	<b>3.059</b>	<b>2.170</b>	<b>28.217</b>	<b>607</b>	<b>1.350.302</b>
<b>Depreciação acumulada:</b>									
<b>Em 31 de dezembro de 2019</b>	<b>(119.851)</b>	<b>(20.479)</b>	<b>(5.263)</b>	<b>(582)</b>	<b>(883)</b>	<b>-</b>	<b>(9.832)</b>	<b>(590)</b>	<b>(157.480)</b>
Despesa de depreciação no período (i)	(111.075)	(2.274)	(699)	(39)	(203)	-	(5.438)	(11)	(119.739)
Transferências	(4.883)	7.543	-	-	-	-	-	(2.660)	-
Transferência / retorno de bens disponibilizados para venda	65.983	-	-	-	-	-	-	-	65.983
Baixa de ativos e outros (ii)	87	99	1.362	-	-	-	4.113	2.660	8.321
<b>Em 30 de setembro de 2020</b>	<b>(169.739)</b>	<b>(15.111)</b>	<b>(4.600)</b>	<b>(621)</b>	<b>(1.086)</b>	<b>-</b>	<b>(11.157)</b>	<b>(601)</b>	<b>(202.915)</b>
<b>Saldo líquido:</b>									
<b>Saldo em 31 de dezembro de 2019</b>	<b>1.000.467</b>	<b>18.338</b>	<b>1.091</b>	<b>165</b>	<b>1.598</b>	<b>2.373</b>	<b>29.399</b>	<b>12</b>	<b>1.053.443</b>
<b>Saldo em 30 de setembro de 2020</b>	<b>1.109.984</b>	<b>14.641</b>	<b>1.396</b>	<b>157</b>	<b>1.973</b>	<b>2.170</b>	<b>17.060</b>	<b>6</b>	<b>1.147.387</b>
<b>Taxa média de depreciação (%) no período:</b>									
Veículos leves	12,1%	-	-	-	-	-	-	-	-
Veículos, máquinas e equipamentos pesados	7,6%	-	-	-	-	-	-	-	-
Outros	-	14,5%	15,8%	20,0%	10,0%	-	21,7%	10,0%	-

(i) Do montante total de despesa de depreciação do período, o saldo de R\$ 52.999 se refere as operações descontinuadas

(ii) Refere-se principalmente a desreconhecimento de contratos de aluguel de imóveis, entregues antes do vencimento no valor de R\$ 16.018.

## 12.1 Arrendamentos de itens do ativo imobilizado

Parte dos ativos foram adquiridos pela Companhia por meio de arrendamentos, substancialmente representados por veículos, máquinas e equipamentos. Esses saldos integram o ativo imobilizado de acordo com o demonstrado a seguir:

	Consolidado	
	30/09/2021	31/12/2020
Custo - arrendamento mercantil capitalizado	131.020	345.335
Depreciação acumulada	(26.000)	(55.980)
<b>Saldo contábil, líquido</b>	<b>105.020</b>	<b>289.355</b>

## CS Brasil Participações e Locações S.A.

### Notas explicativas às informações contábeis intermediárias em 30 de setembro de 2021

Em milhares de reais, exceto quando indicado de outra forma

#### 13. Fornecedores

	Controladora		Consolidado	
	30/09/2021	31/12/2020	30/09/2021	31/12/2020
Veículos, máquinas e equipamentos	1.467	51.989	182.466	213.003
Fornecedores de veículos para Locação - Reverse Factoring	-	-	-	6.375
Peças e manutenção	-	-	7.042	74.107
Partes relacionadas (nota 23.1)	28.411	87.631	2.647	16.157
Material de estoque	-	-	-	1.942
Serviços contratados	2	558	1.469	2.037
Aluguel de imóveis	-	-	-	1.969
Outros	486	859	49	36.646
<b>Total</b>	<b>30.366</b>	<b>141.037</b>	<b>193.673</b>	<b>352.236</b>

#### 14. Risco sacado a pagar - montadoras

O Grupo firmou convênios com instituições financeiras denominado "risco sacado" para gerir os valores a serem pagos de compras de veículos junto a montadoras. Nessa operação, os fornecedores transferem o direito de recebimento dos títulos das vendas de veículos para as instituições financeiras. Os contratos firmados com as instituições financeiras não são garantidos pelos ativos (veículos) vinculados às operações securitizadas.

A movimentação no período de nove meses findo em 30 de setembro de 2021 está demonstrada a seguir:

Modalidade	Taxa média a.a.	Vencimento	30/09/2021			Consolidado		
			Total	Novos contratos	Juros pagos	Juros apropriados	Total	
Em moeda nacional								
Risco sacado	-		-	-	(6.653)	25		6.628

#### 15. Empréstimos e financiamentos

A movimentação no período de nove meses findo em 30 de setembro de 2021 está demonstrada a seguir:

Modalidade	Taxa média a.a.	Estrutura taxa média	Vencimento	30/09/2021			Movimentação				Controladora 31/12/2020			
				Circulante	Não circulante	Total	Cisão	Amortização	Juros pagos	Juros apropriados	Circulante	Não circulante	Total	
Em moeda nacional														
CCBs	9,10%	CDI+	2,95%	novembro-24	12.235	28.019	40.254	-	(5.625)	(1.168)	2.021	11.411	33.615	45.026
NPs	8,80%	CDI	2,65%	junho-23	-	-	-	(172.518)	-	-	5.101	107.533	59.884	167.417
				<b>12.235</b>	<b>28.019</b>	<b>40.254</b>	<b>(172.518)</b>	<b>(5.625)</b>	<b>(1.168)</b>	<b>7.122</b>	<b>118.944</b>	<b>93.499</b>	<b>212.443</b>	
				<b>12.235</b>	<b>28.019</b>	<b>40.254</b>	<b>(172.518)</b>	<b>(5.625)</b>	<b>(1.168)</b>	<b>7.122</b>	<b>118.944</b>	<b>93.499</b>	<b>212.443</b>	

(i) Saldos cindidos e transferidos para a CS Holding decorrente da reestruturação societária mencionada na nota 1.1.

## CS Brasil Participações e Locações S.A.

### Notas explicativas às informações contábeis intermediárias em 30 de setembro de 2021

Em milhares de reais, exceto quando indicado de outra forma

Modalidade	Taxa média a.a.	Estrutura taxa média	Vencimento	30/09/2021			Movimentação					Consolidado 31/12/2020				
				Circulante	Não circulante	Total	Novos contratos	Cisão (i)	Amortização	Juros pagos	Alocação da variação de hedge de valor justo	Juros apropriados	Circulante	Não circulante	Total	
<b>Em moeda nacional</b>																
CCBs (vi)	9,21%	CDI+3,06%	novembro-24	12.235	28.019	40.254		(59.355)	(5.625)	(1.168)		1.466	21.525	83.411	104.936	
Finame I (ii)				-	-	-			(601)	(5)		5	267	334	601	
NPs (iii)				-	-	-		(219.140)	(112.272)	(104)		9.480	188.240	133.796	322.036	
CDCs (iv)	9,25%	CDI+3,10%	julho-22	-	-	-		(9.652)	(4.586)	(210)		399	7.858	6.191	14.049	
Senior Notes " BOND" (v)	10,75%	Pré Fixada	fevereiro-28	-	-	-		44.728	(35.474)		(9.254)	-	-	-	-	
FNE (vii)	10,04%	IPCA+1,59%	janeiro-24	-	-	-	9.183	(8.271)	(835)	(377)		300	-	-	-	
				<b>12.235</b>	<b>28.019</b>	<b>40.254</b>	<b>9.183</b>	<b>(251.690)</b>	<b>(159.393)</b>	<b>(1.864)</b>	<b>(9.254)</b>	<b>11.650</b>	<b>217.890</b>	<b>223.732</b>	<b>441.622</b>	
				<b>12.235</b>	<b>28.019</b>	<b>40.254</b>	<b>9.183</b>	<b>(251.690)</b>	<b>(159.393)</b>	<b>(1.864)</b>	<b>(9.254)</b>	<b>11.650</b>	<b>217.890</b>	<b>223.732</b>	<b>441.622</b>	

- (i) Saldos cindidos e transferidos para a CS Holding decorrente da reestruturação societária mencionada na nota 1.1.
- (ii) **FINAME** são financiamentos para investimentos em veículos pesados, máquinas e equipamentos utilizados nas operações. Os contratos firmados são relativos à compra de novos ativos pelo processo normal de renovação ou expansão da frota. Os contratos de Finame possuem carência que variam de nove meses até dois anos de acordo com o produto financiado, as amortizações de juros e principal são mensais após o período de carência. Esses financiamentos não possuem cláusulas de compromisso, mas somente alienação dos ativos financiados junto aos agentes financeiros.
- (iii) **NPs** se referem a notas comerciais de promessas de pagamentos emitidas para reforço do capital de giro, dentro da gestão ordinária de seus negócios. Esses contratos possuem vencimentos variados, com amortizações de juros e principal no final do contrato. Essas operações possuem cláusulas de compromissos, incluindo a manutenção de certos índices financeiros, calculados sobre as informações financeiras contábeis consolidadas da controladora direta – Simpar.
- (iv) **CDC** - é uma modalidade de financiamento com a finalidade de subsidiar o capital de giro, para aquisição de produtos, veículos, máquinas e equipamentos em geral inclusive serviços. São operações utilizadas para gestão do caixa da CS Brasil Transportes e CS Brasil Frotas.
- (v) **Senior Notes "Bond"** - A Simpar Finance, controlada direta da Simpar S.A emitiu títulos de dívidas no mercado internacional, denominados em moeda corrente nacional (reais), no valor total de R\$450.000, remunerados à taxa de 149,81% ao ano e com vencimento em 12 de fevereiro de 2028. Em 30 de março de 2021, esses títulos de dívidas foram cedidos para CS Finance, nas mesmas condições, anteriores a cessão.
- (vi) **CCBs**- são Cédulas de Crédito Bancário adquiridas junto a instituições financeiras com a finalidade de subsidiar o capital de giro, além de financiar a compra de veículos, máquinas e equipamentos para as operações. Esses contratos possuem vencimentos variados, sendo mensais, após a carência de 12 meses, semestrais e algumas possuem cláusulas de compromissos.
- (vii) **FNE** referem-se as operações do Fundo Constitucional de Financiamento do Banco Nordeste, para financiamentos e investimentos em veículos pesados, leves, máquinas e equipamentos utilizados nas operações de gestão do caixa do Grupo. Esses contratos possuem vencimentos variados, as carências que são de três meses a um ano, e alguns ativos podem ficar alienados de acordo com o produto financiado. As amortizações de juros e principal são mensais, após o período de carência e não possuem cláusulas de compromisso.

## CS Brasil Participações e Locações S.A.

### Notas explicativas às informações contábeis intermediárias em 30 de setembro de 2021

Em milhares de reais, exceto quando indicado de outra forma

---

Determinados contratos possuem cláusulas de compromisso de manutenção de índices financeiros calculados com base na Dívida Financeira Líquida, EBITDA-Adicionado (EBITDA-A) e Despesa Financeira Líquida.

#### Para fins de leitura dos índices financeiros, considera-se as seguintes definições:

Os índices financeiros indicados em algumas alíneas acima, são apurados com base nas demonstrações financeiras consolidadas da controladora Simpar, conforme indicados nas cláusulas contratuais. Esses índices financeiros possuem as definições abaixo:

**“Dívida Financeira Líquida para fins de covenants financeiros”** significa saldo total dos empréstimos e financiamentos de curto e longo prazo da Avalista, incluídas as Notas Comerciais e quaisquer outros títulos ou valores mobiliários representativos de dívida, os resultados, negativos e/ou positivos, das operações de proteção patrimonial (*hedge*) e subtraídos (a) os valores em caixa e em aplicações financeiras e (b) os financiamentos contraídos em razão do programa de financiamento de estoque de veículos novos e usados, nacionais e importados e peças automotivas, com concessão de crédito rotativo cedido pelas instituições financeiras ligadas às montadoras (Veículos *Floor Plan*);

**“EBITDA-Adicionado para fins de covenants financeiros”** significa o lucro antes do resultado financeiro, tributos, depreciações, amortizações, impairment dos ativos e equivalências patrimoniais, acrescido do custo de venda dos ativos utilizados na prestação de serviços, apurado ao longo dos últimos 12 (doze) meses, incluindo o EBITDA-Adicionado dos últimos 12 (doze) meses das sociedades incorporadas e/ou adquiridas pela Avalista; e

**“Despesa Financeira Líquida para fins de covenants financeiros”** significa os encargos de dívida, acrescidos das variações monetárias, deduzidas as rendas de aplicações financeiras, todos estes relativos aos itens descritos na definição de Dívida Financeira Líquida acima e calculados pelo regime de competência ao longo dos últimos 12 (doze) meses.

Todos os compromissos de manutenção de Índices Financeiros estão cumpridos em 30 de setembro de 2021.

#### 15.1 Garantias - Aval

Em 30 de setembro de 2021, o consolidado CS Participações possui certas garantias para as operações de empréstimos e financiamentos conforme demonstrado a seguir:

✓ **CCBs** - A CS Participações mesmo após a reorganização societária possui uma CCB que conta com o Aval da Controladora SIMPAR .

## CS Brasil Participações e Locações S.A.

### Notas explicativas às informações contábeis intermediárias em 30 de setembro de 2021

Em milhares de reais, exceto quando indicado de outra forma

#### 16. Arrendamentos a pagar

Contratos de arrendamentos na modalidade de arrendamento a pagar para a aquisição de veículos e bens da atividade operacional das empresas do Grupo que possuem encargos anuais pós-fixados e estão distribuídos da seguinte forma:

Modalidade	Taxa média a.a.	Estrutura taxa média	Vencimento	30/09/2021							Consolidado 31/12/2020		
				Circulante	Não circulante	Total	Reestruturação societária (i)	Amortização	Juros pagos	Juros apropriados	Circulante	Não circulante	Total
<b>Em moeda nacional</b>													
Arrendamento mercantil - Leasing	8,27%	CDI + - 2,7%	fev/25	45.233	31.477	76.710	(69.196)	(94.672)	(2.817)	6.877	104.855	131.663	236.518

(i) Esse montante compõe o saldo de operações descontinuadas conforme mencionado na nota explicativa 1.3.

## CS Brasil Participações e Locações S.A.

### Notas explicativas às informações contábeis intermediárias em 30 de setembro de 2021

Em milhares de reais, exceto quando indicado de outra forma

#### 17. Arrendamentos de direito de uso

As informações sobre os passivos de arrendamentos para os quais o Grupo é o arrendatário são apresentadas abaixo. As informações relativas aos ativos por direito de uso estão divulgadas na nota explicativa 12.

	<u>Consolidado</u>
<b>Saldo inicial em 31 de dezembro de 2020</b>	<b>18.807</b>
Adição	1.513
Baixa	
Amortização	(838)
Juros pagos	
Juros apropriados	49
Operações descontinuadas (i)	(18.289)
<b>Saldo final em 30 de setembro de 2021</b>	<b>1.242</b>
Circulante	990
Não circulante	252
<b>Total</b>	<b>1.242</b>

	<u>Consolidado</u>
	<u>30/09/2020</u>
<b>Saldo inicial em 31 de dezembro de 2019</b>	<b>30.470</b>
Adição	9.117
Baixas	(16.049)
Amortização	(5.218)
Juros pagos	(1.585)
Juros apropriados	1.510
<b>Saldo final em em 30 de setembro de 2020</b>	<b>18.245</b>
Circulante	4.591
Não circulante	13.654
<b>Total</b>	<b>18.245</b>

(i) Esse montante compõe o saldo de operações descontinuadas conforme mencionado na nota explicativa 1.3.

O Grupo arrenda, substancialmente, imóveis em que operam suas áreas operacional e administrativa, assim como concessionárias. Os contratos de arrendamentos são reajustados anualmente, para refletir os valores de mercado e, alguns arrendamentos proporcionam pagamentos adicionais de aluguel, que são baseados em alterações do índice geral de preços. Para certos arrendamentos, o Grupo é impedido de entrar em quaisquer contratos de subarrendamento.

#### 18. Debêntures

As movimentações nos períodos de nove meses findo em 30 de setembro de 2021 e dezembro de 2020 estão demonstradas a seguir:

Modalidade	Taxa média a.a.	Vencimento	30/09/2021			Movimentação		Controlador e Consolidado 31/12/2020		
			Circulante	Não circulante	Total	Juros pagos	Juros apropriados	Circulante	Não circulante	Total
<b>Em moeda nacional</b>										
1ª emissão- CSP	9,85%	dezembro-25	15.593	593.349	608.942	(16.877)	32.739	920	592.160	593.080
2ª emissão- CSP	9,05%	dezembro-25	3.412	148.376	151.788	(3.842)	7.290	254	148.086	148.340
			<b>19.005</b>	<b>741.725</b>	<b>760.730</b>	<b>(20.719)</b>	<b>40.029</b>	<b>1.174</b>	<b>740.247</b>	<b>741.421</b>
			<b>19.005</b>	<b>741.725</b>	<b>760.730</b>	<b>(20.719)</b>	<b>40.029</b>	<b>1.174</b>	<b>740.247</b>	<b>741.421</b>



## CS Brasil Participações e Locações S.A.

### Notas explicativas às informações contábeis intermediárias em 30 de setembro de 2021

Em milhares de reais, exceto quando indicado de outra forma

As características das debêntures estão apresentadas na tabela a seguir:

Entidade emissora	CS Brasil Participações	
	1ª Emissão	2ª Emissão
<b>Descrição</b>		
<b>a. Identificação do processo por natureza</b>		
Valor da 1ª Série	600.000	150.000
Valor da 2ª Série	-	-
Valor da 3ª Série	-	-
Valor da emissão	600.000	150.000
Valor Total Recebido em C/C	600.000	150.000
Emissão	10/12/2020	15/12/2020
Captação	21/12/2020	17/12/2020
Vencimento	10/12/2025	15/12/2025
Espécie	Quirografárias	Flutuante
Identificação ativo na CETIP	CSBR 11	CSBR 12
<b>b. Custos da transação</b>	<b>7.704</b>	<b>1.880</b>
<b>c. Prêmios obtidos</b>		
Adicional pela liquidação	N.A.	N.A.
Valor da liquidação	-	-
<b>d. Taxa de juros efetiva (tir) a.a. %</b>		
1ª Série	CDI+3,70%	CDI+2,90%
2ª Série	-	-
3ª Série	-	-
<b>e. Montante dos custos e prêmios a serem apropriados até o vencimento</b>	<b>(6.653)</b>	<b>(1.624)</b>

A 1ª emissão de debêntures, tem cláusula de compromisso de manutenção de índice financeiro, apurados com base nas demonstrações financeiras consolidadas da Movida Participações S/A

Adicionalmente a 2ª emissão de debêntures da empresa CS Participações são de emissão simples, não conversíveis em ações, e da espécie com garantia flutuante (conforme os termos do artigo 58, §1º da Lei das Sociedades por Ações "Garantia Flutuante") e com garantia fidejussória adicional da Controladora Simpar, com cláusulas de compromissos de manutenção de índices financeiros

Todos os compromissos de manutenção de índices Financeiros seguem as mesmas definições mencionadas na Nota Explicativa 15.

## 19. Adiantamentos de clientes

	Controladora		Consolidado	
	30/09/2021	31/12/2020	30/09/2021	31/12/2020
Partes relacionadas	3.384	7.559	-	4.780
Prefeituras	-	-	-	16.348
Venda de veículos	255	-	5.620	23.472
<b>Total</b>	<b>3.639</b>	<b>7.559</b>	<b>5.620</b>	<b>44.600</b>

## 20. Outras contas a pagar

	Controladora		Consolidado	
	30/09/2021	31/12/2020	30/09/2021	31/12/2020
Contas a pagar dos consórcios Sorocaba e 123	-	-	-	6.646
Reserva de seguros	1.302	710	2.774	8.192
Partes relacionadas (nota 23.1)	11.509	124	34.374	7.165
Provisão de serviços de terceiros	-	-	-	4.330
Outros	1	84	988	671
<b>Total</b>	<b>12.812</b>	<b>918</b>	<b>38.136</b>	<b>27.004</b>
Ativo circulante	12.812	918	38.136	26.591
Ativo não circulante	-	-	-	413
<b>Total</b>	<b>12.812</b>	<b>918,00</b>	<b>38.136</b>	<b>27.004</b>

## CS Brasil Participações e Locações S.A.

Notas explicativas às informações contábeis intermediárias em 30 de setembro de 2021

Em milhares de reais, exceto quando indicado de outra forma

### 21. Depósitos judiciais e provisão para demandas judiciais e administrativas

A Companhia e suas controladas, no curso normal de seus negócios, recebem demandas e reclamações de caráter cível, tributárias e trabalhistas, discutidas em fóruns administrativo e judicial, ocasionando, inclusive, bloqueios bancários e depósitos judiciais com garantia de parte dessas demandas. Com suporte da opinião de seus assessores jurídicos, foram constituídas provisões para cobertura das prováveis perdas relacionadas a essas demandas, as quais estão apresentadas a seguir:

	Depósitos judiciais		Consolidado	
	30/09/2021	31/12/2020	30/09/2021	31/12/2020
Trabalhistas	-	3.366	-	(2.552)
Cíveis	504	1.131	-	(594)
Tributárias	-	175	-	-
	<b>504</b>	<b>4.672</b>	<b>-</b>	<b>(3.146)</b>

Os depósitos e bloqueios judiciais referem-se a conta corrente judicial ou bloqueios de saldos bancários determinados em juízo para garantia de eventuais execuções exigidas, ou valores depositados em conexão com ações judiciais em substituição de pagamentos de tributos ou contas a pagar que estão sendo discutidas judicialmente.

#### 21.1 Provisão para demandas judiciais e administrativas

O Grupo classifica os riscos de perda com riscos e reclamações tributárias, cíveis e trabalhistas como “prováveis”, “possíveis” ou “remotos”. A provisão registrada em relação a tais processos é determinada pela Administração, com base na análise de seus assessores jurídicos, e refletem as perdas prováveis estimadas.

A Administração do Grupo acredita que a provisão para riscos tributários, cíveis e trabalhistas é suficiente para cobrir eventuais perdas com processos administrativos e judiciais.

A movimentação no período de nove meses findo em 30 de setembro de 2021 está demonstrada a seguir:

				Consolidado
	Trabalhistas	Cíveis	Tributárias	Total
<b>Saldo em 31 de dezembro de 2020</b>	<b>2.552</b>	<b>594</b>	-	<b>3.146</b>
Constituição	286	226	-	512
Reversão	(957)	(314)	-	(1.271)
Operações descontinuadas (i)	(1.881)	(506)	-	(2.387)
<b>Saldo em 30 de setembro de 2021</b>	<b>-</b>	<b>-</b>	<b>-</b>	<b>-</b>

(i) Esse montante compõe o saldo de operações descontinuadas conforme mencionado na nota explicativa 1.3.

#### Trabalhistas

A provisão para demandas trabalhistas foi constituída para cobrir os riscos de perda oriundos de ações judiciais reclamando indenizações por horas extras, horas *in itinere*, adicional de periculosidade, de insalubridade, acidentes de trabalho e ações promovidas por empregados de empresas terceirizadas devido à responsabilidade subsidiária.

#### Cíveis

## CS Brasil Participações e Locações S.A.

### Notas explicativas às informações contábeis intermediárias em 30 de setembro de 2021

Em milhares de reais, exceto quando indicado de outra forma

Os processos de natureza cível não envolvem, individualmente, valores relevantes e estão relacionados, principalmente, a pleitos de indenização por acidente de trânsito, cujos pedidos correspondem à reparação de danos morais, estéticos e materiais.

#### 21.2 Perdas possíveis não provisionadas no balanço

A Companhia e suas controladas têm, em 30 de setembro de 2021, processos em andamento de natureza trabalhistas, cíveis e tributárias nas esferas judicial e administrativa que são considerados pela Administração e seus assessores jurídicos com a probabilidade de perda possível, conforme tabela a seguir:

	Consolidado	
	30/09/2021	31/12/2020 (i)
Trabalhistas	-	6.051
Cíveis	147	12.658
Tributárias	54	71.224
<b>Total</b>	<b>201</b>	<b>89.933</b>

(i) Os saldos comparativos de dezembro de 2020 contemplam um total de R\$ 89.765 referente às operações descontinuadas da CS Transportes.

#### Trabalhistas

As demandas trabalhistas são relacionadas a ações judiciais reclamando indenizações por reflexos trabalhistas da mesma natureza das mencionadas na nota explicativa 21.1, movidas por ex-colaboradores do Grupo.

#### Cíveis

As demandas cíveis estão relacionadas a pedidos indenizatórios por perdas e danos por motivos diversos contra a Companhia e suas controladas, da mesma natureza das mencionadas na nota explicativa 21.1, assim como ações anulatórias e reclamações por descumprimentos contratuais.

#### Tributárias

As principais naturezas das demandas são: (i) questionamentos relativos a eventuais não recolhimentos de ICMS; (ii) questionamentos de parte das parcelas de créditos relativos a PIS e COFINS que compõem o saldo negativo apresentado em PER/DCOMP; (iii) questionamentos relativos a créditos tributários de IRPJ, CSLL, PIS e COFINS; (iv) questionamentos relativos a compensação de créditos de IRPJ e CSLL e (v) questionamentos relativos a apropriação de créditos de ICMS.

## 21. Imposto de renda e contribuição social

### 22.1 Imposto de renda e contribuição social diferido

Os créditos e débitos de imposto de renda pessoa jurídica - IRPJ e contribuição social sobre o lucro líquido - CSLL diferidos foram apurados com base nos saldos de prejuízos fiscais e diferenças temporárias dedutíveis ou tributáveis no futuro. As origens estão apresentadas a seguir:

	Controladora		Consolidado	
	30/09/2021	31/12/2020	30/09/2021	31/12/2020
<b>Créditos fiscais</b>				
Prejuízo fiscal e base negativa de contribuição social	7.901	1.513	7.901	1.513
Provisão para perda de ICMS a recuperar (i)	-	-	-	11.575
Provisão para demandas judiciais e administrativas	-	-	-	2.619
Perdas esperadas ("impairment") de contas a receber	-	-	1.119	6.018
Provisão para ajuste a valor de mercado e obsolescência	-	-	-	549
Provisão sobre encargos trabalhistas e tributários	-	-	-	2.097
Impacto do Arrendamentos por direito de uso	-	-	-	554
Depreciação de arrendamento por direito de uso	-	-	357	-
Outras provisões	-	-	3.964	3.253

43

As notas explicativas são parte integrante das informações trimestrais

## CS Brasil Participações e Locações S.A.

### Notas explicativas às informações contábeis intermediárias em 30 de setembro de 2021

Em milhares de reais, exceto quando indicado de outra forma

<b>Total do imposto diferido ativo</b>	<b>7.901</b>	<b>1.513</b>	<b>13.341</b>	<b>28.178</b>
<b>Imposto diferido passivo</b>				
Receita diferida de órgãos públicos	-	-	(4.562)	(32.997)
Derivativos de hedge (swap) e variação cambial em regime tributário de caixa	-	(883)	-	-
Depreciação econômica vs. fiscal	-	-	(37.716)	(9.126)
Imobilização <i>leasing</i> financeiro	-	33	(33.986)	(52.610)
Outros	(6.206)	-	(9.809)	-
<b>Total do imposto diferido passivo</b>	<b>(6.206)</b>	<b>(850)</b>	<b>(86.073)</b>	<b>(94.733)</b>
<b>Total dos tributos diferidos, líquidos</b>	<b>1.695</b>	<b>663</b>	<b>(72.732)</b>	<b>(66.555)</b>
Tributos diferidos ativos	1.695	663	1.695	663
Tributos diferidos passivos	-	-	(74.427)	(67.218)
<b>Total dos tributos diferidos, líquidos</b>	<b>1.695</b>	<b>663</b>	<b>(72.732)</b>	<b>(66.555)</b>

- (i) Refere-se a provisão sobre a realização dos impostos a recuperar de ICMS decorrente de serviços e locações prestadas ao Estado do Rio de Janeiro em anos anteriores, conforme mencionado na nota explicativa 9.

A movimentação do imposto de renda e contribuição social diferidos no período findo em 30 de setembro de 2021 está demonstrada a seguir:

	<b>Controladora</b>	<b>Consolidado</b>
<b>Saldos em 31 de dezembro de 2020</b>	<b>663</b>	<b>(66.555)</b>
IR/CS diferidos reconhecidos no resultado	(1.349)	(34.891)
IR/CS diferidos reconhecidos sobre outros saldos	2.381	853
IR/CS sobre swap - outros resultados abrangentes	-	6.243
Cisão (i)	-	21.618
<b>Saldos em 30 de setembro de 2021</b>	<b>1.695</b>	<b>(72.732)</b>

- (i) Saldos cindidos e transferidos para a CS Holding decorrente da reestruturação societária mencionada na nota 1.1.

## 22.2 Prazo estimado de realização

Os ativos diferidos decorrentes de diferenças temporárias serão consumidos à medida que as respectivas diferenças sejam liquidadas ou realizadas. Os prejuízos fiscais não prescrevem e em 30 de setembro de 2021 foram contabilizados o IRPJ e CSLL diferidos para a totalidade dos prejuízos fiscais acumulados.

Na estimativa de realização dos créditos fiscais diferidos ativos, a Administração considera seu plano orçamentário e estratégico com base na previsão das realizações dos ativos e passivos que deram origem a eles, bem como nas projeções de resultado para os exercícios seguintes.

## 22.3 Conciliação da despesa de imposto de renda e contribuição social

Os valores correntes são calculados com base nas alíquotas atualmente vigentes sobre o lucro contábil antes do IRPJ e CSLL, acrescido ou diminuído das respectivas adições, e exclusões e compensações permitidas pela legislação vigente.

	<b>Controladora</b>		<b>Consolidado</b>	
	<b>30/09/2021</b>	<b>30/09/2020</b>	<b>30/09/2021</b>	<b>30/09/2020</b>
Lucro antes do imposto de renda e da contribuição social	<b>77.541</b>	<b>49.729</b>	<b>119.132</b>	<b>78.800</b>
Alíquotas nominais	34%	34%	34%	34%
<b>IRPJ e CSLL calculados às alíquotas nominais (Adições) exclusões permanentes</b>	<b>(26.364)</b>	<b>(16.908)</b>	<b>(40.505)</b>	<b>(26.792)</b>
Equivalência patrimonial	42.250	24.732	-	(145)
Efeitos dos juros sobre capital próprio - recebidos e pagos	(17.616)	(5.297)	(28.255)	-
Incentivos fiscais - PAT	-	-	-	341
Despesas indedutíveis e outras (adições) exclusões permanentes	141	-	25.579	52
<b>IRPJ e CSLL apurados</b>	<b>(1.589)</b>	<b>2.527</b>	<b>(43.181)</b>	<b>(26.544)</b>
Corrente	(240)	-	(5.591)	(15.047)
Diferido	(1.349)	2.527	(37.589)	(11.497)
<b>IRPJ e CSLL no resultado</b>	<b>(1.590)</b>	<b>2.527</b>	<b>(43.181)</b>	<b>(26.544)</b>
Alíquotas efetivas	-2,05%	-5,08%	-36,25%	-33,69%

As notas explicativas são parte integrante das informações trimestrais

## CS Brasil Participações e Locações S.A.

### Notas explicativas às informações contábeis intermediárias em 30 de setembro de 2021

Em milhares de reais, exceto quando indicado de outra forma

As declarações de imposto de renda da Companhia e suas controladas estão sujeitas à revisão das autoridades fiscais por um período de cinco anos a partir do fim do exercício em que é entregue. Em virtude destas inspeções, podem surgir impostos adicionais e penalidades sujeitos a juros. Entretanto, a Administração é de opinião de que todos os impostos têm sido pagos ou provisionados de forma adequada.

#### 22.4 Imposto de renda e da contribuição social a recuperar e a recolher

A movimentação do imposto de renda e contribuição social correntes no período de nove meses findo em 30 de setembro de 2021 está demonstrada a seguir:

	<u>Controladora</u>	<u>Consolidado</u>
<b>Saldos em 31 de dezembro de 2020</b>	<b>4.852</b>	<b>21.025</b>
Provisão de IR/CS do período a pagar	(240)	(12.180)
Antecipações, compensações e recolhimentos no período	9.126	20.933
Cisão (i)	-	(7.513)
<b>Saldos em 30 de setembro de 2021</b>	<b>13.738</b>	<b>22.265</b>
Imposto de renda e contribuição social a recuperar - circulante	8.887	17.414
Imposto de renda e contribuição social a recuperar - não circulante	4.851	4.851
Imposto de renda e contribuição social a recolher	-	-
<b>Saldos em 30 de setembro de 2021</b>	<b>13.738</b>	<b>22.265</b>

(i) Saldos cindidos e transferidos para a CS Holding decorrente da reestruturação societária mencionada na nota 1.1.

	<u>Controladora</u>	<u>Consolidado</u>
<b>Saldos em 31 de dezembro de 2019</b>	<b>(347)</b>	<b>17.409</b>
(Provisão de IRPJ / CSLL do período)	(22)	(19.341)
Antecipações, compensações e recolhimentos no período	5.221	22.957
<b>Saldos em 31 de dezembro de 2020</b>	<b>4.852</b>	<b>21.025</b>
Imposto de renda e contribuição social a recuperar - circulante	1	17.449
Imposto de renda e contribuição social a recuperar - não circulante	4.851	6.646
Imposto de renda e contribuição social a recolher	-	(3.070)
<b>Saldos em 31 de dezembro de 2020</b>	<b>4.852</b>	<b>21.025</b>

## CS Brasil Participações e Locações S.A.

### Notas explicativas às informações contábeis intermediárias em 30 de setembro de 2021

Em milhares de reais, exceto quando indicado de outra forma

## 23. Partes relacionadas

### 23.1 Saldos com partes relacionadas (ativo e passivo)

As transações entre a Companhia e suas controladas são eliminadas para fins de apresentação dos saldos consolidados, mas mantidos na Controladora nessas informações contábeis intermediárias individuais e consolidadas. As naturezas dessas transações são compostas por:

- (i) Contas a receber: saldos oriundos de transações comerciais de venda de ativos, locação de ativos e prestação de serviços.
- (ii) Outros créditos: saldos oriundos de reembolsos de despesas diversas e aos reembolsos de rateio de despesas comuns pagas à Companhia.
- (iii) Partes relacionadas a receber e a pagar: se referem à contratos de mútuo mantidos entre a Companhia e suas controladas e saldos a receber pela venda de participações societárias entre a Companhia e suas controladas.
- (iv) Outras contas a pagar: saldos a pagar para reembolso de despesas da Companhia custeadas pelas controladas.
- (v) Fornecedores: saldos oriundos de transações comerciais de compra de ativos, locação de ativos e prestação de serviços.
- (vi) Adiantamentos de clientes: recebimento antecipado referente a venda de ativos, locação de ativos e prestação de serviços que ainda não foram realizados/entregues.
- (vii) Dividendos a pagar: O saldo é referente ao JCP do exercício findo em 31 de dezembro de 2020 devido pela Companhia CS Brasil Participações para a controladora SIMPAR.

											Controladora			
	Ativo										Passivo			
	Contas a receber (nota 7)		Fornecedores (nota 13) (ii)		Dividendos a receber		Partes Relacionadas a pagar (i)		Adiantamentos de clientes (nota 19)		Dividendos a pagar		Outras contas a pagar (nota 20)	
	30/09/2021	31/12/2020	30/09/2021	31/12/2020	30/09/2021	31/12/2020	30/09/2021	31/12/2020	30/09/2021	31/12/2020	30/09/2021	31/12/2020	30/09/2021	31/12/2020
<b>Partes relacionadas</b>														
CS Brasil Frotas	11.103	2.431	28.411	27.277	22.015	-	-	-	3.384	6.993	-	-	251	65
CS Brasil Transportes	48	776	-	60.336	-	-	75.668	-	-	566	-	-	11.258	-
JSL S.A	-	-	-	18	-	-	-	-	-	-	-	-	-	-
Simpar	-	-	-	-	-	-	1.145	-	-	-	16.723	-	-	51
Mogi Mob transporte de passageiros Ltda	-	-	-	-	-	-	-	-	-	-	-	-	-	8
<b>Total</b>	<b>11.103</b>	<b>3.207</b>	<b>28.411</b>	<b>87.631</b>	<b>22.015</b>	<b>-</b>	<b>-</b>	<b>76.813</b>	<b>3.384</b>	<b>7.559</b>	<b>-</b>	<b>16.723</b>	<b>11.509</b>	<b>124</b>
Circulante	11.103	3.207	28.411	87.631	22.015	-	-	-	3.384	7.559	-	16.723	11.509	124
Não circulante	-	-	-	-	-	-	76.813	-	-	-	-	-	-	-
<b>Total</b>	<b>11.103</b>	<b>3.207</b>	<b>28.411</b>	<b>87.631</b>	<b>22.015</b>	<b>-</b>	<b>-</b>	<b>76.813</b>	<b>3.384</b>	<b>7.559</b>	<b>-</b>	<b>16.723</b>	<b>11.509</b>	<b>124</b>

(i) Do total a pagar de R\$ 75.668 em 31 de dezembro de 2020 refere-se a compra da participação de 64.803.261 "Quotas" da CS Brasil Frotas, ocorrida em 30 de dezembro de 2020, em 8 parcelas semestrais, no valor de R\$ 9.052, vencendo a primeira parcela em 30 de dezembro de 2022 e a última em 30 de setembro de 2026, corrigidas por 100% do CDI + limite de 2,2%, o qual foi transferido para a CS Holding na reestruturação societária mencionada na nota explicativa 1.1.

(ii) Referente a saldo a pagar de aquisições de imobilizado operacional

As notas explicativas são parte integrante das informações trimestrais

**CS Brasil Participações e Locações S.A.**  
**Notas explicativas às informações contábeis intermediárias em 30 de setembro de 2021**  
 Em milhares de reais, exceto quando indicado de outra forma

No quadro a seguir, estão os saldos das transações entre a Companhia e suas partes relacionadas que no Consolidado não são eliminados:

	Consolidado															
	Ativo						Passivo									
	Contas a receber (nota 7)		Outros créditos (nota 10)		Partes relacionadas a receber		Dividendos e Juros sobre capital próprio a pagar		Fornecedores (nota 13)		Outras contas a pagar (nota 20)		Partes relacionadas a pagar		Adiantamentos de clientes	
30/09/2021	31/12/2020	30/09/2021	31/12/2020	30/09/2021	31/12/2020	30/09/2021	31/12/2020	30/09/2021	31/12/2020	30/09/2021	31/12/2020	30/09/2021	31/12/2020	30/09/2021	31/12/2020	
<b>Partes relacionadas</b>																
Avante Veículos Ltda.	-	34	-	-	-	-	-	-	-	-	-	-	-	-	-	-
BBC Leasing S.A. Arrendamento Mercantil	-	179	1	-	-	-	-	-	1	179	-	-	-	-	-	-
CS Brasil Transportes	910	-	-	-	-	-	-	-	2.127	-	32.733	-	-	-	-	-
CS Holding	-	-	559	-	-	-	-	-	-	-	-	-	-	-	-	-
JSL Corretora e Administradora de Seguros Ltda.	-	2	-	-	-	-	-	-	-	3	-	-	-	-	-	-
JSL S.A.	108	16.233	1	1.717	-	-	-	-	46	6.485	1.488	9	-	453	-	4.780
Mogi Mob Transporte de Passageiros Ltda.	-	-	-	10.228	-	1.800	-	-	410	185	7	-	-	-	-	-
Mogipasses Comércio de Bilhetes Eletrônicos Ltda.	-	134	-	-	-	-	-	-	-	12	-	6	-	-	-	-
Movida Locação de Veículos S.A.	23	38	21	158	-	-	-	-	58	250	-	-	-	-	-	-
Movida Participações S.A.	-	50	-	3	-	-	-	-	-	57	-	-	-	-	-	-
Original Distribuidora de Peças e Acessórios Ltda.	-	1	-	-	-	-	-	-	-	349	-	1	-	-	-	-
Original Veículos Ltda.	(0)	314	-	20	-	-	-	-	5	178	-	-	-	-	-	-
Ponto Veículos Ltda.	-	170	-	-	-	-	-	-	-	178	-	-	-	-	-	-
Quick Logística Ltda.	-	1	-	-	-	-	-	-	-	-	17	34	-	-	-	-
Simpár	-	-	-	1.786	-	-	2.348	19.071	-	34	-	6.875	-	1.145	-	-
TPG Transporte de Passageiros Ltda.	-	351	-	-	-	-	-	-	-	2.322	-	144	-	-	-	-
Transrio Caminhões, Ônibus, Máquinas e Motores Ltda.	-	-	-	-	-	-	-	-	-	61	-	2	-	-	-	-
Vamos Locação de Caminhões, Máquinas e Equipamentos S.A.	129	1.435	-	-	-	-	-	-	-	5.864	129	92	-	-	-	-
Yolanda Logística Armazém Transportes e Serviços Gerais Ltda.	-	-	-	-	-	-	-	-	-	-	-	2	-	-	-	-
<b>Total</b>	<b>1.168</b>	<b>18.942</b>	<b>582</b>	<b>13.912</b>	<b>-</b>	<b>1.800</b>	<b>2.348</b>	<b>19.071</b>	<b>2.647</b>	<b>16.157</b>	<b>34.374</b>	<b>7.165</b>	<b>-</b>	<b>1.598</b>	<b>-</b>	<b>4.780</b>
Circulante	1.168	5.798	582	11.362	-	-	2.348	19.071	2.647	16.157	34.374	7.165	-	453	-	4.780
Não circulante	-	13.144	-	2.550	-	1.800	-	-	-	-	-	-	-	1.145	-	-
<b>Total</b>	<b>1.168</b>	<b>18.942</b>	<b>582</b>	<b>13.912</b>	<b>-</b>	<b>1.800</b>	<b>2.348</b>	<b>19.071</b>	<b>2.647</b>	<b>16.157</b>	<b>34.374</b>	<b>7.165</b>	<b>-</b>	<b>1.598</b>	<b>-</b>	<b>4.780</b>

## CS Brasil Participações e Locações S.A.

### Notas explicativas às informações contábeis intermediárias em 30 de setembro de 2021

Em milhares de reais, exceto quando indicado de outra forma

## 23.2 Transações entre partes relacionadas com efeito no resultado

No quadro abaixo apresentamos os resultados nas rubricas de receitas, custos e outras e despesas operacionais para o período de nove meses findo em 30 de setembro de 2021 de transações entre as empresas do Grupo:

	Consolidado											
	Locações e serviços prestados		Locações e serviços tomados		Receita na venda ativos		Custo na venda de ativos		Despesas administrativas, comerciais e recuperação de despesas		Despesa financeira	
	30/09/2021	30/09/2020	30/09/2021	30/09/2020	30/09/2021	30/09/2020	30/09/2021	30/09/2020	30/09/2021	30/09/2020	30/09/2021	30/09/2020
<b>Transações eliminadas no resultado</b>												
CS Brasil Participações	-	-	(18.068)	(13.892)	-	-	-	-	-	560	965	2.802
CS Brasil Transportes (I)	-	4.663	-	(7.015)	-	2.277	-	(2.277)	-	(5.988)	-	-
CS Brasil Frotas	17.423	17.255	-	(374)	11.192	3.220	(11.192)	(3.220)	-	5.988	-	-
	<b>17.423</b>	<b>21.918</b>	<b>(18.068)</b>	<b>(21.281)</b>	<b>11.192</b>	<b>5.497</b>	<b>(11.192)</b>	<b>(5.497)</b>	<b>-</b>	<b>560</b>	<b>965</b>	<b>2.802</b>
<b>Transações com partes relacionadas</b>												
CS Brasil	5.368	-	(1.167)	-	3.709	-	(3.709)	-	-	-	(1.949)	-
CS Finance	-	-	-	-	-	-	-	-	-	-	(11.532)	-
CS Holding	-	-	-	-	-	-	-	-	-	-	4	-
Avante Veículos	-	-	-	-	34	449	(34)	(449)	-	-	-	-
JSL	-	2	0	(401)	-	7.678	-	(7.678)	-	-	-	(16.317)
Original Distribuidora de peças e Acessórios Ltda	-	-	-	(182)	-	-	-	-	-	-	-	-
Original Veículos Ltda.	-	-	(20)	(75)	7.350	4.600	(7.350)	(4.600)	-	-	-	-
Ponto Veículos Ltda	-	-	(27)	(23)	2.092	1.206	(2.092)	(1.206)	-	-	-	-
Vamos Locações de Caminhões, Máq e equip S.A	-	-	-	(32)	9.523	5	(9.523)	(5)	-	(627)	-	-
Mogi Mob Transp de Passageiros Ltda	-	-	-	-	-	78	-	(78)	-	869	-	-
Mogipasses Comércio de bilhetes Eletrônicos Ltda.	-	-	-	-	-	-	-	-	-	72	-	-
Movida Locação de Veículos S.A	40	-	(52)	(11)	-	-	-	-	-	-	-	-
Movida Participações S.A	-	-	-	(2)	-	33	-	(33)	-	-	-	-
SIMPAR	-	-	-	-	-	-	-	-	-	-	-	-
Ribeira Imóveis	-	-	-	(3.695)	-	-	-	-	-	-	-	-
Transrio Caminhões e Ônibus, máq e equip Ltda	-	-	(0)	(131)	-	174	-	(174)	-	-	-	-
TPG - Transporte de Passageiros Ltda	-	-	-	-	-	-	-	-	-	124	-	-
JSL Arrendamento	-	-	-	-	113	-	(112)	-	-	-	-	-
Quick Logística	-	-	(67)	-	-	-	-	-	-	-	-	-
Outros (ii)	-	-	(35)	(956)	-	-	-	-	-	-	-	-
	<b>5.408</b>	<b>(1.369)</b>	<b>(1.369)</b>	<b>(5.508)</b>	<b>22.822</b>	<b>14.223</b>	<b>(22.820)</b>	<b>(14.223)</b>	<b>-</b>	<b>438</b>	<b>(13.478)</b>	<b>(16.317)</b>
<b>Total</b>	<b>22.831</b>	<b>20.549</b>	<b>(19.437)</b>	<b>(26.789)</b>	<b>34.014</b>	<b>19.720</b>	<b>(34.012)</b>	<b>(19.720)</b>	<b>-</b>	<b>998</b>	<b>(12.513)</b>	<b>(13.515)</b>

As notas explicativas são parte integrante das informações trimestrais



## CS Brasil Participações e Locações S.A.

### Notas explicativas às informações contábeis intermediárias em 30 de setembro de 2021

Em milhares de reais, exceto quando indicado de outra forma

## 23.3 Remuneração dos administradores

A Administração da Companhia é composta pela Diretoria Executiva, sendo que a remuneração dos executivos e administradores, que inclui todos os encargos sociais e benefícios, foram registradas na rubrica “Despesas administrativas”, e estão resumidas conforme a seguir:

	<u>30/09/2021</u>	<u>30/09/2020</u>
Remuneração fixa	(1.375)	(810)
Remuneração variável	(2.548)	(765)
Benefícios	(31)	(27)
Remuneração baseada em ações	(887)	(77)
<b>Total</b>	<b><u>(4.841)</u></b>	<b><u>(1.679)</u></b>

Os administradores estão incluídos no plano de remuneração baseado em ações da controladora Simpar. No período de nove meses findo em 30 de setembro de 2021 foram exercidas opções de ações pelos administradores.

A Administração não possui benefícios pós-aposentadoria nem outros benefícios relevantes de longo prazo.

## 24. Patrimônio líquido

### 24.1 Capital social

O capital social da Companhia, totalmente subscrito e integralizado em 30 de setembro de 2021, é de R\$ 23.735 (R\$ 365.458 em 31 de dezembro de 2020) dividido em 365.458.477 ações sem valor nominal, sendo 100% pertencente à controladora Movida Participações S.A.

Em 26 de julho de 2021, como mencionado na nota explicativa 1.1., em assembleia geral extraordinária, foi aprovada a reestruturação societária da Companhia, e conseqüentemente, os acionistas aprovaram a cisão parcial da Companhia, sendo parte como redução do capital social no valor de R\$ 341.723.

A Companhia não possui capital mínimo autorizado.

### 24.2 Reserva de Capital

#### a) Transações com pagamentos baseados em ações

##### i. Plano de opções de ações

A tabela a seguir apresenta a quantidade, a média ponderada do preço de exercício e o movimento das opções de ações durante o período de nove meses findo em 30 de setembro de 2021 e no exercício findo em 31 de dezembro de 2020:

	Quantidade de opções de ações				
	Direitos de opções de ações outorgadas	Canceladas	Exercidas	Direitos de ações em circulação	Preço médio do exercício (R\$)
Constituição da Companhia em 25 de outubro de 2019	-	-	-	-	-
Adição por reestruturação societária	80.321	-	(36.671)	-	9,07
<b>Posição em 31 de dezembro de 2019</b>	<b>80.321</b>	<b>-</b>	<b>(36.671)</b>	<b>43.650</b>	<b>9,07</b>
Transferência de administradores (i)	135.571	-	-	135.571	9,07
Transferência aos beneficiários	-	-	(75.319)	(75.319)	10,18
Outorgas canceladas	-	(78.344)	-	(78.344)	11,93
<b>Posição em 31 de dezembro de 2020</b>	<b>215.892</b>	<b>(78.344)</b>	<b>(111.990)</b>	<b>25.558</b>	<b>10,06</b>
Ocorrências do 2º Tri - 2021	-	-	-	-	-
Ocorrências do 3º Tri - 2021	31.251	-	-	31.251	-
<b>Posição em 30 de setembro de 2021</b>	<b><u>247.143</u></b>	<b><u>(78.344)</u></b>	<b><u>(111.990)</u></b>	<b><u>56.809</u></b>	<b><u>-</u></b>

(i) Conforme reestruturação do Grupo Simpar, parte dos administradores que estavam registrados na JSL, foram transferidos para a CS Brasil Transportes.

## CS Brasil Participações e Locações S.A.

### Notas explicativas às informações contábeis intermediárias em 30 de setembro de 2021

Em milhares de reais, exceto quando indicado de outra forma

#### ii. Plano de ações restritas

A tabela a seguir apresenta a quantidade, a média ponderada do valor justo e o movimento dos direitos de ações restritas outorgados:

	Quantidade de ações				Preço médio do exercício (R\$)
	Direitos de ações outorgadas	Canceladas	Exercidos	Direitos de ações em circulação	
<b>Constituição da Companhia em 25 de outubro de 2019</b>	-	-	-	-	-
Adição por reestruturação societária (i)	95.421	-	-	95.421	6,90
<b>Posição em 31 de dezembro de 2019</b>	<b>95.421</b>	-	-	<b>95.421</b>	<b>6,90</b>
Transferência de administradores	56.170	-	-	56.170	6,52
Outorgas concedidas	29.079	-	-	29.079	8,12
Outorgas canceladas	-	(19.840)	-	(19.840)	6,81
Outorgas exercidas	-	-	(39.017)	(39.017)	6,75
<b>Posição em 31 de dezembro de 2020</b>	<b>180.670</b>	<b>(19.840)</b>	<b>(39.017)</b>	<b>121.813</b>	<b>7,02</b>
Ocorrências do 2º Tri - 2021	27.793	(19.840)	(44.346)	(36.393)	-
Ocorrências do 3º Tri - 2021	83.379	-	-	83.379	-
<b>Posição em 30 de setembro de 2021</b>	<b>291.842</b>	<b>(39.680)</b>	<b>(83.363)</b>	<b>168.799</b>	<b>7,02</b>

(i) Conforme reestruturação do Grupo Simpar, parte dos administradores que estavam registrados na JSL, foram transferidos para CS Brasil Transportes.

#### 24.3 Adiantamento para futuro aumento de capital - AFAC

Em setembro de 2021 foi realizado um adiantamento para futuro aumento de capital em R\$315.000. Este adiantamento foi concedido em caráter irrevogável e sem vencimentos, oriunda de sua controladora e visa atender as necessidades de capital de giro e de investimentos correntes da Companhia. A operação de capitalização foi efetuada dentro dos critérios estabelecidos pela legislação vigente.

#### 25. Cobertura de seguros

A Companhia e suas controladas possuem seguros contratados considerados pela Administração suficientes para cobrir eventuais riscos sobre seus ativos e/ou responsabilidades em transporte de cargas e propriedades de terceiros. Para a frota de veículos, na sua maior parte, faz a auto-gestão de risco de sinistros de sua frota, tendo em vista o custo versus benefício do prêmio.

As informações completas sobre a cobertura de seguros estão apresentadas na nota explicativa 26 das demonstrações financeiras anuais individuais e consolidadas relativas ao exercício findo em 31 de dezembro de 2020.

#### 26. Receita líquida de locação, prestação de serviços e venda de ativos desmobilizados

##### a) Fluxos de receitas

	Controladora		Consolidado	
	30/09/2021	30/09/2020	30/09/2021	30/09/2020
Receita de locação (i)	17.904	13.892	276.130	216.947
<b>Receita líquida de venda, locação e prestação de serviços</b>	<b>17.904</b>	<b>13.892</b>	<b>276.130</b>	<b>216.947</b>
Receita de venda de ativos desmobilizados (i)	12.762	4.077	128.016	49.674
<b>Receita líquida total</b>	<b>30.666</b>	<b>17.969</b>	<b>404.146</b>	<b>266.621</b>

(i) Reconhecimento de receita de acordo com CPC 47 / IFRS 15 - Receita de contrato com cliente.

Abaixo apresentamos a conciliação entre as receitas brutas para fins fiscais e a receita apresentada nas demonstrações de resultado do período:

## CS Brasil Participações e Locações S.A.

### Notas explicativas às informações contábeis intermediárias em 30 de setembro de 2021

Em milhares de reais, exceto quando indicado de outra forma

	Controladora		Consolidado	
	30/09/2021	30/09/2020	30/09/2021	30/09/2020
<b>Receita bruta</b>	<b>32.515</b>	<b>19.385</b>	<b>434.517</b>	<b>290.320</b>
<b>Menos:</b>				
Impostos sobre vendas	(1.832)	(1.416)	(29.820)	(23.315)
Devoluções e cancelamentos	(17)	-	(551)	(384)
<b>Receita líquida total</b>	<b>30.666</b>	<b>17.969</b>	<b>404.146</b>	<b>266.621</b>

#### b) Desagregação da receita de contrato com cliente

Na tabela seguinte, apresenta-se a composição analítica da receita de contrato com cliente das principais linhas de negócio e época do reconhecimento da receita.

Ela também inclui a conciliação da composição analítica da receita da Companhia.

	CS Brasil Participações		CS Brasil Frotas		Eliminações		Total	
	30/09/2021	30/09/2020	30/09/2021	30/09/2020	30/09/2021	30/09/2020	30/09/2021	30/09/2020
Receita de locação - GTF Leves	12.951	7.710	263.285	205.375	(12.447)	(9.517)	263.789	203.568
Receita de locação - GTF Pesados	4.528	4.889	10.907	8.623	(4.990)	(1.500)	10.445	12.012
Receita de locação - GTF MO	425	1.293	1.483	74	-	-	1.896	1.367
Outros	-	-	-	-	-	-	-	-
<b>Receita líquida de venda, locação e prestação de serviços</b>	<b>17.904</b>	<b>13.892</b>	<b>275.675</b>	<b>214.072</b>	<b>(17.437)</b>	<b>(11.017)</b>	<b>276.130</b>	<b>216.947</b>
Receita de venda de ativos desmobilizados	12.762	4.077	126.446	48.819	(11.192)	(3.222)	128.016	49.674
<b>Receita líquida total</b>	<b>30.666</b>	<b>17.969</b>	<b>402.121</b>	<b>262.891</b>	<b>(28.629)</b>	<b>(14.239)</b>	<b>404.146</b>	<b>266.621</b>
<b>Tempo de reconhecimento de receita</b>								
Produtos transferidos em momento específico no tempo	12.762	4.077	126.446	48.819	(11.192)	(3.222)	128.016	49.674
Produtos e serviços transferidos ao longo do tempo	17.904	13.892	275.675	214.072	(17.437)	(11.017)	276.130	216.947
<b>Receita líquida total</b>	<b>30.666</b>	<b>17.969</b>	<b>402.121</b>	<b>262.891</b>	<b>(28.629)</b>	<b>(14.239)</b>	<b>404.146</b>	<b>266.621</b>

## 27. Gastos por natureza

As informações de resultado do Grupo são apresentadas por natureza conforme demonstrado abaixo:

	Controladora		Consolidado	
	30/09/2021	30/09/2020	30/09/2021	30/09/2020
Custo / despesas com frota (i)	(3.211)	(1.435)	(36.751)	(12.532)
Custo de venda de ativos desmobilizados (ii)	(13.986)	(4.228)	(98.644)	(49.613)
Pessoal e encargos	-	(54)	(14.921)	(11.939)
Agregados e terceiros	-	-	-	-
Depreciação e amortização	(6.208)	(6.678)	(52.246)	(65.938)
Peças, pneus e manutenções	(37)	-	(26.539)	(17.066)
Combustíveis e lubrificantes	-	-	(4.158)	(2.281)
Comunicação, propaganda e publicidade	(296)	(3)	(415)	(120)
Serviços tomados	(1.087)	(237)	(11.152)	(5.380)
Reversão (Provisão) de perdas esperadas ("impairment") de contas a receber	-	-	(871)	(476)
Indenizações judiciais	-	-	(26)	(2)
Aluguel de imóveis	-	-	(922)	(436)
Energia elétrica	-	-	-	-
Aluguéis de veículos, máquinas e equipamentos	-	-	(1.486)	(7.463)
Recuperação de PIS e COFINS sobre insumos (iii)	1.460	522	25.646	15.324
Crédito de impostos extemporâneos	-	-	(254)	254
Outros custos	(247)	(29)	(6.724)	(9.476)
	<b>(23.610)</b>	<b>(12.142)</b>	<b>(229.462)</b>	<b>(167.144)</b>
Custo das vendas, locações e prestações de serviços	(8.108)	(7.591)	(113.241)	(109.407)
Custo de venda de ativos desmobilizados	(13.986)	(4.228)	(98.644)	(49.613)
Despesas comerciais	-	-	(1.951)	(356)
Despesas administrativas	(1.516)	(323)	(14.295)	(7.831)
Reversão (provisão) de perdas esperadas ("impairment") de contas a receber	-	-	(871)	(476)
Outras receitas/despesas operacionais líquidas	-	-	(460)	539
	<b>(23.610)</b>	<b>(12.142)</b>	<b>(229.462)</b>	<b>(167.144)</b>

(i) Inclui despesas com IPVA, manutenções, pedágios de frotas utilizadas nas operações;

(ii) O custo na venda de ativos desmobilizados refere aos veículos que foram utilizados na prestação de serviços logísticos e locações

(iii) O Créditos de PIS e COFINS sobre aquisição de insumos e encargos de depreciação registrados como redutores dos custos dos produtos e serviços vendidos, para melhor refletir as naturezas dos respectivos créditos e despesas;

## CS Brasil Participações e Locações S.A.

### Notas explicativas às informações contábeis intermediárias em 30 de setembro de 2021

Em milhares de reais, exceto quando indicado de outra forma

## 28. Resultado financeiro

	Controladora		Consolidado	
	30/09/2021	30/09/2020	30/09/2021	30/09/2020
<b>Receitas financeiras</b>				
Aplicações financeiras	5.230	39	7.745	4.320
Receita de variação monetária	-	-	30	(33)
Juros recebidos	-	-	7	0
Resultado na apuração dos swaps, líquido	6.773	-	6.773	-
Outras receitas financeiras	-	-	193	73
<b>Receita financeira total</b>	<b>12.002</b>	<b>39</b>	<b>14.748</b>	<b>4.361</b>
<b>Despesas financeiras</b>				
<b>Despesas do serviço da dívida</b>				
Juros sobre empréstimos, financiamentos e debêntures	(60.603)	(27.419)	(60.924)	(31.783)
Juros e encargos bancários sobre arrendamento mercantil	-	-	(3.862)	(7.358)
Juros de risco sacado - montadoras	(1)	-	(24)	-
<b>Despesa total do serviço da dívida</b>	<b>(60.604)</b>	<b>(27.419)</b>	<b>(64.810)</b>	<b>(39.140)</b>
Juros sobre Arrendamento por direito de uso	-	-	(66)	(1.218)
Juros passivos	(134)	-	(219)	(9)
Descontos concedidos, despesas e taxas bancárias	(5)	(1)	(39)	(255)
Variação cambial	(2)	-	(2)	(2)
Despesas com aplicações financeiras	(5.036)	(1.443)	(5.164)	(1.644)
Outras despesas financeiras	-	(14)	(1)	(378)
<b>Despesa financeira total</b>	<b>(65.781)</b>	<b>(28.877)</b>	<b>(70.300)</b>	<b>(42.647)</b>
<b>Resultado financeiro líquido</b>	<b>(53.779)</b>	<b>(28.838)</b>	<b>(55.552)</b>	<b>(38.287)</b>

## 29. Lucro por ação

O cálculo do lucro básico e diluído por ação foi baseado no lucro líquido atribuído aos detentores de ações ordinárias e na média ponderada de ações ordinárias em circulação.

### a) Resultado por ação

	Consolidado	
	30/09/2021	30/09/2020
<b>Numerador:</b>		
Lucro líquido do período	97.310	52.256
<b>Denominador:</b>		
Média ponderada das ações ordinárias em circulação	365.458.478	365.458.478
<b>Lucro líquido básico e diluído por ações - R\$</b>	<b>0,2078</b>	<b>0,1430</b>

A Companhia não apresentou transações ou contratos envolvendo ações ordinárias ou ações potenciais com impacto no lucro por ação diluído.

## 30. Arrendador operacional

O Grupo possui contratos de prestação de serviços que são classificados como arrendamento operacional, com prazos de vencimentos até 2025. Esses contratos normalmente duram de 1 (um) a 5 (cinco) anos, com opção de renovação após esse período. Os recebimentos de arrendamento são reajustados por índices de inflação, para refletir os valores de mercado.

Em 30 de setembro de 2021, os recebimentos futuros de arrendamentos são como segue:

	Até 1 ano	De 1 a 2 anos	De 2 a 3 anos	De 3 a 4 anos	De 4 a 5 anos	Total
CS Frotas	373.287	134.507	49.326	33.776	9.703	600.599
<b>Total</b>	<b>373.287</b>	<b>134.507</b>	<b>49.326</b>	<b>33.776</b>	<b>9.703</b>	<b>600.599</b>

## CS Brasil Participações e Locações S.A.

### Notas explicativas às informações contábeis intermediárias em 30 de setembro de 2021

Em milhares de reais, exceto quando indicado de outra forma

#### 31. Informações suplementares dos fluxos de caixa

As demonstrações dos fluxos de caixa pelo método indireto, são preparadas e apresentadas de acordo com o pronunciamento contábil CPC 03 (R2) / IAS 7 - Demonstração dos Fluxos de Caixa.

O Grupo faz aquisições de veículos para renovação e expansão de sua frota e, parte destas aquisições não afetam os fluxos de caixa por serem financiadas. Abaixo está demonstrada a reconciliação dessas aquisições e os fluxos de caixa.

	Controladora		Consolidado	
	30/09/2021	30/09/2020	30/09/2021	30/09/2020
<b>Total das adições de imobilizado no período</b>	<b>28.614</b>	-	<b>912.537</b>	282.626
Aquisições de imobilizado por arrendamentos a pagar e e risco sacado a pagar - montadoras	-	-	(2.189)	(110.692)
Cisão - Reestruturação societária	-	-	(454.234)	-
Adição de Arrendamentos por direito de uso (nota 17)	-	-	-	(9.117)
<b>Saldo das adições do período liquidadas com fluxos de caixa</b>				
Variação no saldo de fornecedores, montadoras de veículos a pagar e reverse factoring	50.522	-	40.257	(29.312)
Resultado negativo de equivalencia patrimonial CS Finance e BRT (até o momento da cisão)	(1.156)	-	(1.156)	-
<b>Total dos fluxos de caixa na compra de ativo imobilizado</b>	<b>77.980</b>	-	<b>495.215</b>	<b>133.505</b>
<b>Demonstrações dos fluxos de caixa:</b>				
Imobilizado operacional para locação	50.522	-	491.870	131.363
Imobilizado	28.614	-	3.345	2.142
Passivo a descoberto	(1.156)	-	-	-
<b>Total</b>	<b>77.980</b>	-	<b>495.215</b>	<b>133.505</b>
<b>Outras transações que não afetaram caixa:</b>	-	-	-	<b>16.018</b>

\* \* \* \* \*



## Relatório sobre a revisão de informações trimestrais

Aos Administradores e Acionistas  
CS Brasil Participações e Locações S.A.

### Introdução

Revisamos as informações contábeis intermediárias, individuais e consolidadas, da CS Brasil Participações e Locações S.A. ("Companhia"), contidas no Formulário de Informações Trimestrais (ITR) referente ao trimestre findo em 30 de setembro de 2021, que compreendem o balanço patrimonial em 30 de setembro de 2021 e as respectivas demonstrações do resultado e do resultado abrangente para os períodos de três e de nove meses findos nessa data e das mutações do patrimônio líquido e dos fluxos de caixa para o período de nove meses findo nessa data, assim como o resumo das principais políticas contábeis e as demais notas explicativas.

A administração é responsável pela elaboração das informações contábeis intermediárias individuais e consolidadas de acordo com o Pronunciamento Técnico CPC 21 - "Demonstração Intermediária" e com a norma internacional de contabilidade IAS 34 - *Interim Financial Reporting*, emitida pelo *International Accounting Standards Board* (IASB), assim como pela apresentação dessas informações de forma condizente com as normas expedidas pela Comissão de Valores Mobiliários, aplicáveis à elaboração das Informações Trimestrais (ITR). Nossa responsabilidade é a de expressar uma conclusão sobre essas informações contábeis intermediárias com base em nossa revisão.

### Alcance da revisão

Conduzimos nossa revisão de acordo com as normas brasileiras e internacionais de revisão de informações intermediárias (NBC TR 2410 - "Revisão de Informações Intermediárias Executada pelo Auditor da Entidade" e ISRE 2410 - *Review of Interim Financial Information Performed by the Independent Auditor of the Entity*, respectivamente). Uma revisão de informações intermediárias consiste na realização de indagações, principalmente às pessoas responsáveis pelos assuntos financeiros e contábeis e na aplicação de procedimentos analíticos e de outros procedimentos de revisão. O alcance de uma revisão é significativamente menor do que o de uma auditoria conduzida de acordo com as normas de auditoria e, conseqüentemente, não nos permitiu obter segurança de que tomamos conhecimento de todos os assuntos significativos que poderiam ser identificados em uma auditoria. Portanto, não expressamos uma opinião de auditoria.

### Conclusão sobre as informações intermediárias

Com base em nossa revisão, não temos conhecimento de nenhum fato que nos leve a acreditar que as informações contábeis intermediárias individuais e consolidadas incluídas nas informações trimestrais acima referidas não foram elaboradas, em todos os aspectos relevantes, de acordo com o CPC 21 e o IAS 34, aplicáveis à elaboração das Informações Trimestrais (ITR), e apresentadas de forma condizente com as normas expedidas pela Comissão de Valores Mobiliários.

### Outros assuntos

#### Demonstrações do Valor Adicionado

As informações trimestrais acima referidas incluem as Demonstrações do Valor Adicionado (DVA), individuais e consolidadas, referentes ao período de nove meses findo em 30 de setembro de 2021, elaboradas sob a responsabilidade da administração da Companhia e apresentadas como informação suplementar para fins do IAS 34. Essas demonstrações foram submetidas a procedimentos de revisão executados em conjunto com a revisão das informações trimestrais, com o objetivo de concluir se elas estão conciliadas com as informações contábeis intermediárias e registros contábeis, conforme aplicável, e se sua forma e conteúdo estão de acordo com os critérios definidos no Pronunciamento Técnico CPC 09 - "Demonstração do Valor Adicionado". Com base em nossa revisão, não temos conhecimento de nenhum fato que nos leve a acreditar que essas demonstrações do valor adicionado não foram elaboradas, em todos aspectos



relevantes, segundo os critérios definidos nesse Pronunciamento Técnico e de forma consistente em relação às informações contábeis intermediárias individuais e consolidadas tomadas em conjunto.

#### **Auditoria e revisão das cifras do ano anterior**

As Informações Trimestrais (ITR) mencionadas no primeiro parágrafo incluem informações contábeis correspondentes ao resultado e resultado abrangente dos períodos de três e de nove meses findos em 30 de setembro de 2020, e às mutações do patrimônio líquido, aos fluxos de caixa e ao valor adicionado do período de nove meses findo em 30 de setembro de 2020, obtidas das Informações Trimestrais (ITR) daquele trimestre, e aos balanços patrimoniais em 31 de dezembro de 2020, obtidas das demonstrações financeiras em 31 de dezembro de 2020, apresentadas para fins de comparação. A revisão das Informações Trimestrais (ITR) do trimestre findo em 30 de setembro de 2020 e o exame das demonstrações financeiras do exercício findo em 31 de dezembro de 2020 foram conduzidos sob a responsabilidade de outros auditores independentes, que emitiram relatórios de revisão e de auditoria com datas de 22 de dezembro de 2020 e 30 de março de 2021, respectivamente, sem ressalvas.

São Paulo, 10 de novembro de 2021

PricewaterhouseCoopers  
Auditores Independentes Ltda.  
CRC 2SP000160/O-5

Adriano Formosinho Correia  
Contador CRC 1BA029904/O-5



**Declaração da Diretoria sobre as Informações Contábeis Intermediárias Individuais e Consolidadas da CS Brasil Participações e Locações S.A.**

Em conformidade com o inciso VI do artigo 25 da Instrução CVM 480, de 7 de dezembro de 2009, a Diretoria declara que revisou, discutiu e concordou com as Informações Contábeis Intermediárias Individuais e Consolidadas da CS Brasil Participações e Locações S.A. referentes ao período de nove meses findo em 30 de setembro de 2021, autorizando a emissão nesta data.

São Paulo, 10 de novembro de 2021.

João Bosco Ribeiro de Oliveira Filho  
Diretor Presidente

Anselmo Tolentino Soares Junior  
Diretor Financeiro





## **Declaração da Diretoria sobre o Relatório de Revisão dos Auditores Independentes**

Em conformidade com o inciso V do artigo 25 da Instrução CVM 480, de 7 de dezembro de 2009, a Diretoria declara que revisou, discutiu e concordou com as conclusões expressas no Relatório de Revisão dos Auditores Independentes sobre as Informações Contábeis Intermediárias Individuais e Consolidadas da CS Brasil Participações e Locações S.A., referentes ao período de nove meses findo em 30 de setembro de 2021, emitido nesta data.

São Paulo, 10 de novembro de 2021.

João Bosco Ribeiro de Oliveira Filho  
Diretor Presidente

Anselmo Tolentino Soares Junior  
Diretor Financeiro